



## คู่มือการปฏิบัติงาน ประจำปีงบประมาณ 2559

- ◆ แผนงาน ส่งเสริมประสิทธิภาพการผลิต สร้างมูลค่าภาคการเกษตร และเสริมสร้างความเข้มแข็งให้แก่เกษตรกรอย่างเป็นระบบ
- ◆ ผลผลิต เกษตรกรได้รับการส่งเสริมและพัฒนาศักยภาพ
- ◆ กิจกรรมหลัก ถ่ายทอดองค์ความรู้และเทคโนโลยีด้านการปศุสัตว์
- ◆ กิจกรรมย่อย
  - ① โครงการสร้างและพัฒนาเกษตรกร
  - ② โครงการพัฒนาอาชีพการเลี้ยงสัตว์แบบผสมผสานในเกษตรกรรายย่อย

กองส่งเสริมและพัฒนาการปศุสัตว์ (กลุ่มโครงการพิเศษ)

กรมปศุสัตว์ กระทรวงเกษตรและสหกรณ์

โทร.02-653-4444 ต่อ 2273,3315

อีเมล transfer10@dld.go.th

# สารบัญ

	หน้า
◆ โครงการสร้างและพัฒนาเกษตรกร	1
หลักการและเหตุผล	1
วัตถุประสงค์	1
Work Flow กระบวนการ	4
ขั้นตอนการปฏิบัติงาน	5
รายละเอียดเป้าหมายการดำเนินงาน	8
รายละเอียดการจัดสรรงบประมาณ	11
◆ โครงการพัฒนาอาชีพการเลี้ยงสัตว์แบบผสมผสานในเกษตรกรรายย่อย	15
หลักการและเหตุผล	15
วัตถุประสงค์	15
Work Flow กระบวนการ	18
ขั้นตอนการปฏิบัติงาน	19
รายละเอียดเป้าหมายการดำเนินงาน	22
รายละเอียดการจัดสรรงบประมาณ	26
◆ ภาคผนวก	
แบบรายงานประจำเดือน	35
แบบประเมินก่อน-หลังการฝึกอบรม	38
แบบสรุปผลการประเมินเกษตรกรที่ผ่านการฝึกอบรม	40
แบบสอบถามความพึงพอใจของผู้รับบริการต่อกระบวนการให้บริการของหน่วยงาน	42

## โครงการสร้างและพัฒนาเกษตรกร

### 1. หลักการและเหตุผล

จากปัญหาราคาผลผลิตทางการเกษตรตกต่ำ ผันผวน ไม่แน่นอน ทำให้ผลตอบแทนที่ได้ไม่คุ้มกับการลงทุน เป็นเหตุให้เกษตรกรบางส่วนหันไปประกอบอาชีพอื่นแทนการทำเกษตร โดยจะพบว่าเกษตรกรที่ประกอบอาชีพการเกษตรในปัจจุบันส่วนใหญ่อยู่ในวัยสูงอายุ ในขณะที่เยาวชนคนหนุ่มสาวไม่ให้ความสนใจกับอาชีพเกษตรกร นอกจากนี้ความรู้และเทคโนโลยีที่ใช้ในการผลิตไม่เหมาะสมกับสภาพการเปลี่ยนแปลงของปัจจัยการผลิต ส่งผลให้ผลผลิตที่ได้ไม่สอดคล้องกับความต้องการของตลาดและมีต้นทุนการผลิตสูง

ดังนั้น เพื่อบรรเทาปัญหาดังกล่าวจำเป็นต้องเร่งถ่ายทอดความรู้และเทคโนโลยีที่เหมาะสมเพื่อลดต้นทุนการผลิต โดยนำเอาองค์ความรู้ ภูมิปัญญาท้องถิ่น และประสบการณ์จากเกษตรกรที่ประสบความสำเร็จในการเลี้ยงสัตว์มาเป็นต้นแบบ รวมทั้งการสนับสนุนปัจจัยการผลิตเพื่อพัฒนาฟาร์มเลี้ยงสัตว์ของเกษตรกรต้นแบบดังกล่าวให้เป็นแหล่งเรียนรู้ แหล่งศึกษาดูงาน และศูนย์กลางในการฝึกอบรมเพื่อถ่ายทอดเทคโนโลยีในการผลิตที่เหมาะสมสู่เกษตรกรและผู้สนใจ ตลอดจนทั้งสร้างเครือข่ายเกษตรกร เพื่อช่วยในการเชื่อมโยงข้อมูล การจัดหาวัตถุดิบ ระบบโลจิสติกส์ การแปรรูปและการตลาด เพื่อพัฒนาประสิทธิภาพการเลี้ยงสัตว์ของเกษตรกร นำมาซึ่งการลดต้นทุนการผลิตและสร้างรายได้จากผลผลิตภาคการปศุสัตว์ได้อย่างมั่นคงยั่งยืนต่อไป

### 2. วัตถุประสงค์

- 2.1 เพื่อพัฒนาศักยภาพ แหล่งเรียนรู้การเลี้ยงสัตว์ให้เป็นสถานที่ถ่ายทอดความรู้และเทคโนโลยีที่เหมาะสมด้านการเลี้ยงสัตว์
- 2.2 เพื่อถ่ายทอดความรู้และเทคโนโลยีด้านการเลี้ยงสัตว์ที่เหมาะสมแก่เกษตรกร
- 2.3 เพื่อสนับสนุนการลดต้นทุนและเพิ่มประสิทธิภาพการผลิตสัตว์ของเกษตรกร

### 3. ขอบเขต

คู่มือการปฏิบัติงานนี้ครอบคลุมขั้นตอนการดำเนินการของ กองส่งเสริมและพัฒนาการปศุสัตว์ (กลุ่ม โครงการพิเศษ) สำนักงานปศุสัตว์เขต สำนักงานปศุสัตว์จังหวัด สำนักงานปศุสัตว์อำเภอ และ แหล่งเรียนรู้ด้านการเลี้ยงสัตว์ที่ร่วมโครงการ

#### 3.1 ชั้นเตรียมการ

- 1) กำหนดเป้าหมาย จัดทำแผนการจัดสรรงบประมาณ โดยกองส่งเสริมและพัฒนาการปศุสัตว์ (กลุ่มโครงการพิเศษ)
- 2) คัดเลือกและแจ้งรายชื่อแหล่งเรียนรู้ด้านการเลี้ยงสัตว์ ตามหลักเกณฑ์ที่กำหนด โดยสำนักงานปศุสัตว์จังหวัด
- 3) คัดเลือกเกษตรกรที่มีคุณสมบัติตามเกณฑ์ที่กำหนดเพื่อเข้าร่วมการฝึกอบรม โดยสำนักงานปศุสัตว์อำเภอ

#### 3.2 ชั้นปฏิบัติการ

- 1) ประชุมชี้แจงการดำเนินการ ให้ผู้มีส่วนเกี่ยวข้องทราบ โดย สำนักงานปศุสัตว์เขต
- 2) จัดหาวัสดุ อุปกรณ์ เพื่อเตรียมความพร้อมให้แหล่งเรียนรู้ด้านการเลี้ยงสัตว์ โดยสำนักงานปศุสัตว์จังหวัด

3) จัดทำหลักสูตรการฝึกอบรมเกษตรกรให้สอดคล้องกับองค์ความรู้ของเจ้าของแหล่งเรียนรู้ โดยมีเป้าหมายด้านการลดต้นทุนและเพิ่มประสิทธิภาพผลผลิตปศุสัตว์ โดยสำนักงานปศุสัตว์จังหวัดร่วมกับเจ้าของแหล่งเรียนรู้ด้านการเลี้ยงสัตว์

4) ฝึกอบรมเกษตรกรโดยใช้สถานที่แหล่งเรียนรู้ด้านการเลี้ยงสัตว์ โดยเกษตรกรเจ้าของแหล่งเรียนรู้ฯ และผู้มีความรู้เฉพาะด้าน เป็นวิทยากร

5) ควบคุมและอำนวยความสะดวกฝึกอบรมให้เป็นไปตามหลักสูตรที่จัดทำขึ้น โดยสำนักงานปศุสัตว์อำเภอ

### 3.3 ขั้นตอนติดตามและประเมินผล

1) ประชุมชี้แจงวิธีการ หลักเกณฑ์การติดตามและประเมินผล โดยสำนักงานปศุสัตว์เขต

2) กำหนดแผนการติดตามและประเมินผล โดยสำนักงานปศุสัตว์เขตและสำนักงานปศุสัตว์จังหวัด

3) ติดตาม ประเมิน และรายงานผลการประเมิน ให้กรมปศุสัตว์ โดยสำนักงานปศุสัตว์เขตและกองส่งเสริมและพัฒนาการปศุสัตว์ (กลุ่มโครงการพิเศษ)

## 4. นิยามศัพท์

นิยามศัพท์ที่ใช้อธิบายความหมายของคำ เป็นเพียงคำอธิบายเบื้องต้นในส่วนที่เกี่ยวข้องกับโครงการนี้เท่านั้น มิได้หมายความถึงการอธิบายความหมายโดยทั่วไป

**แหล่งเรียนรู้ด้านการเลี้ยงสัตว์** หมายความว่า สถานที่ หรือฟาร์มเลี้ยงสัตว์ที่เป็นตัวอย่างที่เหมาะสมสำหรับให้เกษตรกรหรือประชาชนทั่วไปได้ศึกษานำไปเป็นตัวอย่าง และได้ขึ้นทะเบียนเป็นแหล่งเรียนรู้ด้านการเลี้ยงสัตว์ของกรมปศุสัตว์

**พัฒนาศักยภาพ** หมายความว่า การปรับปรุงแหล่งเรียนรู้ด้านการเลี้ยงสัตว์ให้ดีขึ้น สามารถมองเห็นได้ในเชิงประจักษ์

**การฝึกอบรมเกษตรกร** หมายความว่า การให้ความรู้ทั้งในภาคทฤษฎีและภาคปฏิบัติแก่เกษตรกรในเนื้อหาหลักสูตรที่เหมาะสมกับสถานะของเกษตรกร และห้วงเวลาที่เหมาะสม

**ปัจจัยการผลิต** หมายความว่า วัสดุ อุปกรณ์ พันธุ์สัตว์ พันธุ์พืช เวชภัณฑ์ วัตถุดิบอาหารสัตว์ หรืออื่นๆ ที่เป็นส่วนประกอบในการเลี้ยงหรือผลิตปศุสัตว์

**เกษตรกรรายเดิม** หมายความว่า เกษตรกรที่ประกอบอาชีพเลี้ยงสัตว์อยู่แล้วทั้งที่เป็นอาชีพหลักและอาชีพรอง เพื่อการบริโภคหรือเพื่อการจำหน่าย

**เกษตรกรรายใหม่** หมายความว่า ยูวชน เยาวชน หรือประชาชน ที่ยังไม่มีเลี้ยงสัตว์ แต่มีความสนใจและต้องการเลี้ยงสัตว์เพื่อการบริโภคหรือสร้างรายได้

**ลดต้นทุน** หมายความว่า ลดค่าใช้จ่ายในการทำกิจกรรมเลี้ยงสัตว์ เช่น พันธุ์สัตว์ อาหารสัตว์ แรงงานเลี้ยงสัตว์ เวชภัณฑ์ ค่าสาธารณูปโภค การขนส่ง การแปรรูป การตลาด การบริหารจัดการ เป็นต้น

**เพิ่มประสิทธิภาพผลผลิต** หมายความว่า ความสามารถในการเพิ่มผลผลิตด้านปศุสัตว์ในเชิงปริมาณหรือคุณภาพ เช่น การเพิ่มปริมาณลูกต่อครอก เพิ่มน้ำหนักแรกคลอด เพิ่มอัตราแลกเนื้อ เพิ่มคุณภาพเนื้อ-นม ลดอัตราการตาย เป็นต้น

**ประกอบอาชีพเลี้ยงสัตว์** หมายความว่า เกษตรกรหรือผู้ที่เลี้ยงสัตว์โดยมีวัตถุประสงค์เลี้ยงสัตว์เพื่อการบริโภค การจำหน่าย หรือการอนุรักษ์

## 5. หน้าที่ความรับผิดชอบ

**กองส่งเสริมและพัฒนาการปศุสัตว์ (กลุ่มโครงการพิเศษ)** มีหน้าที่ จัดทำโครงการเพื่อเสนอขอรับงบประมาณ จัดทำแผนการดำเนินงาน จัดทำแผนการจัดสรรงบประมาณให้แก่หน่วยงานที่เกี่ยวข้อง

**กองแผนงาน** มีหน้าที่ ควบคุม กำกับ ติดตาม การดำเนินงานให้เป็นไปตามแผนงาน และแผนการใช้จ่ายงบประมาณ ให้สอดคล้องเป็นไปตามพระราชบัญญัติงบประมาณ

**กองคลัง** มีหน้าที่ จัดสรรงบประมาณเพื่อเป็นค่าใช้จ่ายในการดำเนินงานให้เป็นไปตามแผนงาน ควบคุม กำกับ ติดตามการใช้จ่ายงบประมาณให้เป็นไปตาม พระราชบัญญัติงบประมาณ


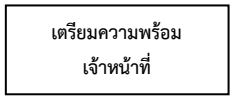
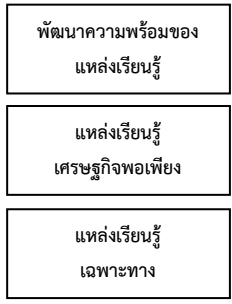
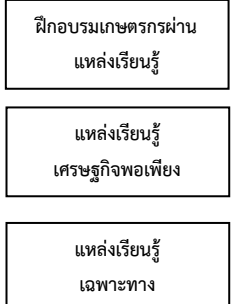
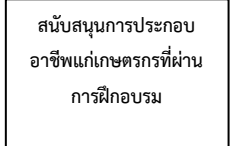

**สำนักงานปศุสัตว์เขต** มีหน้าที่ ชี้แจงแผนดำเนินงาน ติดตาม ควบคุม กำกับ และประเมินผลการดำเนินงาน เพื่อรายงานกรมปศุสัตว์

**สำนักงานปศุสัตว์จังหวัด** มีหน้าที่ คัดเลือกแหล่งเรียนรู้ด้านการเลี้ยงสัตว์ กำหนดหลักสูตรการฝึกอบรม จัดหาวัสดุอุปกรณ์ในการพัฒนาศักยภาพแหล่งเรียนรู้ฯ และใช้ประกอบการฝึกอบรม ควบคุม กำกับ อำนวยการฝึกอบรมให้เป็นไปตามวัตถุประสงค์ของโครงการ รายงานผลการดำเนินงานให้สำนักงานปศุสัตว์เขต และกรมปศุสัตว์

**สำนักงานปศุสัตว์อำเภอ** มีหน้าที่ เสนอแหล่งเรียนรู้การเลี้ยงสัตว์เพื่อเข้าร่วมโครงการฯ กำหนดหลักสูตรการฝึกอบรม พัฒนาศักยภาพแหล่งเรียนรู้ฯ อำนวยการ ควบคุม กำกับ ดูแลการฝึกอบรม รายงานผลการดำเนินงานให้สำนักงานปศุสัตว์จังหวัด

**แหล่งเรียนรู้** มีหน้าที่ เป็นสถานที่ หรือฟาร์มเลี้ยงสัตว์ที่เป็นตัวอย่างที่เหมาะสม สามารถให้เกษตรกรหรือประชาชนทั่วไปเข้าไปศึกษาดูงาน ฝึกปฏิบัติเทคนิคต่างๆเกี่ยวกับการประกอบอาชีพการเลี้ยงสัตว์ได้ และต้องเป็นแหล่งเรียนรู้ด้านการเลี้ยงสัตว์ที่ขึ้นทะเบียนกับกรมปศุสัตว์

## 6. Work Flow กระบวนการ

ลำดับ	ผังกระบวนการ	รายละเอียด	ผู้รับผิดชอบ	เป้าหมาย
1		<b>1. จัดทำแผนการดำเนินงาน</b> กำหนดเป้าหมาย แผนดำเนินงาน ตัวชี้วัด	กสส. (กลุ่มโครงการพิเศษ)	77 จังหวัด
2		<b>2. จัดประชุมชี้แจงเจ้าหน้าที่</b> 2.1 สนง.ปศข.ประชุมเจ้าหน้าที่ - จาก สนง.ปศจ.จังหวัดละ 1 คน - จาก สนง.ปศข.เขตละ 3 คน 2.2 สนง.ปศจ. ประชุมเจ้าหน้าที่ ปศอ.	สนง.ปศข.  สนง.ปศจ.	104 คน
3		<b>3. พัฒนาความพร้อมแหล่งเรียนรู้</b> 3.1 คัดเลือกแหล่งเรียนรู้ที่มีความพร้อม - แหล่งเรียนรู้เศรษฐกิจพอเพียง - แหล่งเรียนรู้เฉพาะทาง 3.2 ส่งรายชื่อแหล่งเรียนรู้ให้ ปศข./กสส. 3.3 เตรียมความพร้อมแหล่งในการอบรมเกษตรกร โดยจัดหาวัสดุ อุปกรณ์ ปัจจัยการผลิต (เน้นการลดต้นทุนและเพิ่มประสิทธิภาพการผลิต)	สนง.ปศจ.  สนง.ปศจ. สนง.ปศจ./ปศอ.	290 แห่ง 76 แห่ง 214 แห่ง 290 แห่ง 290 แห่ง
4		<b>4. ฝึกอบรมเกษตรกรผ่านแหล่งเรียนรู้</b> 4.1 แหล่งเรียนรู้เศรษฐกิจพอเพียง - ฝึกอบรมเกษตรกร 1 รุ่นๆละ 27 คน - ระยะเวลา รุ่นละ 1 วัน - หลักสูตร เทคนิคการเลี้ยงสัตว์ตามหลักเศรษฐกิจพอเพียง 4.2 แหล่งเรียนรู้เฉพาะทาง - ฝึกอบรมเกษตรกร 1 รุ่นๆละ 27-28 คน - ระยะเวลา รุ่นละ 1 วัน - หลักสูตร เทคนิคการเลี้ยงสัตว์โดยเน้นการลดต้นทุนและเพิ่มประสิทธิภาพการผลิต	สนง.ปศจ./ปศอ.  สนง.ปศจ./ปศอ.	27 คน/แห่ง  28 คน/แห่ง
5		<b>5. สนับสนุนปัจจัยการผลิตให้แก่เกษตรกรที่ผ่านการฝึกอบรม</b> สนับสนุนวัสดุการเกษตร ให้เกษตรกรที่ผ่านการฝึกอบรม เพื่อใช้ในการเพิ่มประสิทธิภาพการผลิตและลดต้นทุนในการเลี้ยงสัตว์ ตามความต้องการของเกษตรกร แหล่งละ 10 ราย (ควรพิจารณาให้แก่เกษตรกรที่นำไปใช้ประโยชน์อย่างจริงจัง)	สนง.ปศจ./ปศอ.	2,900 คน
6		<b>6. ติดตาม ประเมิน และรายงานผลการดำเนินการ</b> 6.1 รายงานผลดำเนินการประจำปี 6.2 ประเมินผลเกษตรกรที่ผ่านการฝึกอบรม 6.3 ประเมินความพร้อมแหล่งเรียนรู้ 6.4 ติดตาม นิเทศ ประเมินผล 6.5 สรุปผลการดำเนินงานโครงการ	สนง.ปศจ. สนง.ปศจ. สนง.ปศข. กสส./สนง.ปศข. กสส.	12 เดือน 8,000 ราย 290 ศูนย์

## 7. ขั้นตอนการปฏิบัติงาน

7.1 **จัดทำแผนการดำเนินงาน** โดยกองส่งเสริมและพัฒนาการปศุสัตว์ (กลุ่มโครงการพิเศษ) จัดทำโครงการเพื่อเสนอขอรับงบประมาณ จัดทำแผนการดำเนินงาน กำหนดเป้าหมาย แผนการจัดสรรงบประมาณ ให้แก่หน่วยงานที่เกี่ยวข้อง

7.2 **จัดประชุมชี้แจงเจ้าหน้าที่** โดยสำนักงานปศุสัตว์เขต จัดประชุมชี้แจงเจ้าหน้าที่จากสำนักงานปศุสัตว์จังหวัด และศูนย์วิจัยและพัฒนาการปศุสัตว์ประจำเขต เพื่อชี้แจงแนวทาง ขั้นตอนการปฏิบัติงาน โดยแต่ละเขตมีเจ้าหน้าที่ที่เข้าร่วมประชุม ประกอบด้วย

- 1) เจ้าหน้าที่สำนักงานปศุสัตว์เขต จำนวนเขตละ 3 คน
- 2) เจ้าหน้าที่สำนักงานปศุสัตว์จังหวัด จำนวนจังหวัดละ 1 คน

7.3 **พัฒนาความพร้อมแหล่งเรียนรู้ด้านการเลี้ยงสัตว์** โดยสำนักงานปศุสัตว์จังหวัด คัดเลือกแหล่งเรียนรู้ด้านการเลี้ยงสัตว์ จัดประชุมชี้แจงเจ้าหน้าที่สำนักงานปศุสัตว์อำเภอ และเกษตรกรเจ้าของแหล่งเรียนรู้ด้านการเลี้ยงสัตว์ เพื่อชี้แจงแนวทาง ขั้นตอนการดำเนินงาน กำหนดแนวทางการพัฒนาศักยภาพแหล่งเรียนรู้ กำหนดหลักสูตรในการฝึกอบรม และสนับสนุนวัสดุ อุปกรณ์ในการพัฒนาความพร้อมของแหล่งเรียนรู้ คุณสมบัติของแหล่งเรียนรู้ด้านการเลี้ยงสัตว์ประกอบด้วย

1) แหล่งเรียนรู้ด้านการเลี้ยงสัตว์ ต้องได้รับการขึ้นทะเบียนเป็นแหล่งเรียนรู้ด้านการเลี้ยงสัตว์ กรมปศุสัตว์ ก่อนหรือในปีงบประมาณ พ.ศ.2559 และมีองค์ประกอบที่เหมาะสมสำหรับเป็นแหล่งเรียนรู้หรือการสาธิตด้านการเลี้ยงสัตว์

2) เกษตรกรเจ้าของแหล่งเรียนรู้ ต้องมีความสามารถในการเป็นวิทยากรการฝึกอบรมและถ่ายทอดเทคโนโลยีด้านการเลี้ยงสัตว์ให้แก่ผู้เข้ารับการฝึกอบรม

3) เกษตรกรเจ้าของแหล่งเรียนรู้ มีองค์ความรู้ ภูมิปัญญาหรือประสบการณ์ในด้านการเลี้ยงสัตว์ เป็นที่ยอมรับโดยทั่วไป โดยให้ความสำคัญในด้านการลดต้นทุนหรือเพิ่มประสิทธิภาพการผลิตด้านปศุสัตว์

7.4 **ฝึกอบรมเกษตรกรผ่านแหล่งเรียนรู้** โดยสำนักงานปศุสัตว์อำเภอ อำนวยการจัดการฝึกอบรมเกษตรกร ตามหลักสูตรที่กำหนด แบ่งเป็น 1) แหล่งเรียนรู้ด้านเศรษฐกิจพอเพียง จำนวน 76 แห่ง หลักสูตร “เทคนิคการเลี้ยงสัตว์ตามหลักเศรษฐกิจพอเพียง ” และ 2) แหล่งเรียนรู้ด้านการเลี้ยงสัตว์เฉพาะด้าน จำนวน 214 แห่ง หลักสูตร “เทคนิคการเลี้ยงสัตว์โดยเน้นการลดต้นทุนและเพิ่มประสิทธิภาพการผลิต ” โดยให้เกษตรกรเจ้าของแหล่ง เรียนรู้และผู้มีความรู้เฉพาะด้าน ทำหน้าที่เป็นวิทยากร ระยะเวลาในการฝึกอบรม รุ่นละ 1 วัน จำนวน 3 รุ่น โดยแต่ละรุ่นมีเกษตรกรเข้าฝึกอบรม จำนวน 9-10 คน รวมทั้งสิ้นแหล่งเรียนรู้ละ 28 คน ประกอบด้วย

1) เกษตรกรรายเดิม จำนวน 20 คน (เกษตรกรที่ประกอบอาชีพเลี้ยงสัตว์อยู่แล้ว)

2) เกษตรกรรายใหม่ จำนวน 8 คน ( ยูวชน เยาวชน หรือประชาชน ที่มีความสนใจและต้องการเลี้ยงสัตว์) หลักสูตรการฝึกอบรมประกอบด้วยภาคทฤษฎีและภาคปฏิบัติ โดยมีเป้าหมายในการลดต้นทุนและเพิ่มประสิทธิภาพการผลิตด้านปศุสัตว์ และเน้นหนักด้านการฝึกปฏิบัติให้เกษตรกรสามารถนำความรู้ไปใช้ในการเลี้ยงสัตว์ได้จริง

7.5 **สนับสนุนปัจจัยการผลิตให้เกษตรกรที่ผ่านการฝึกอบรม** สำนักงานปศุสัตว์จังหวัดสนับสนุนวัสดุอุปกรณ์ที่เป็นปัจจัยการผลิต เพื่อสนับสนุนหรือส่งเสริมการเลี้ยงสัตว์ให้แก่เกษตรกรที่ผ่านการฝึกอบรม โดยให้ความสำคัญในด้านการลดต้นทุนหรือเพิ่มประสิทธิภาพการผลิต แหล่งเรียนรู้ละ 10 ราย (รายเดิมหรือรายใหม่ก็ได้) รวม 2,900 ราย ทั้งนี้ให้สำนักงานปศุสัตว์อำเภอ และเกษตรกรเจ้าของแหล่งเรียนรู้ พิจารณาคัดเลือกเกษตรกรที่มีความเหมาะสมและสามารถนำไปใช้ประโยชน์ได้จริง

**7.6 ติดตาม ประเมิน และรายงานผลการดำเนินงาน** กองส่งเสริมและพัฒนาศูนย์ (กลุ่มโครงการพิเศษ) กำหนดรูปแบบการรายงานผลการปฏิบัติงานประจำเดือน เกณฑ์การประเมินผลและตัวชี้วัดความสำเร็จของโครงการฯ ติดตามผลการดำเนินงานภาพรวม สำนักงานปศุสัตว์เขต สำนักงานปศุสัตว์จังหวัด ติดตาม ประเมินและรายงานผลการดำเนินงาน โดยมีขั้นตอนการดำเนินการ ดังนี้

- 1) บันทึกข้อมูลรายละเอียดของผู้เข้ารับการฝึกอบรม ก่อนเข้ารับการฝึกอบรม
- 2) จัดทำแบบประเมินความพึงพอใจต่อกระบวนการจัดการฝึกอบรม
- 3) บันทึกข้อมูลรายละเอียดของผู้เข้ารับการฝึกอบรม ภายหลังจากการฝึกอบรม 3 เดือน
- 4) สรุปและรายงานผลที่ได้รับจากการฝึกอบรม

## **8. ตัวชี้วัดผลผลิตของโครงการ**

8.1 แหล่งเรียนรู้ด้านการเลี้ยงสัตว์ได้พัฒนาศักยภาพและความพร้อมสำหรับใช้เป็นสถานที่ถ่ายทอดความรู้และเทคโนโลยีด้านการเลี้ยงสัตว์ จำนวน 290 แห่ง ประกอบด้วย

- 1) แหล่งเรียนรู้ด้านเศรษฐกิจพอเพียง จำนวน 76 แห่ง
- 2) แหล่งเรียนรู้ด้านการเลี้ยงสัตว์เฉพาะด้าน จำนวน 214 แห่ง

8.2 เกษตรกรได้รับการฝึกอบรมและถ่ายทอดเทคโนโลยีด้านการเลี้ยงสัตว์ จำนวน 8,000 คน ประกอบด้วย

- 1) เกษตรกรรายเดิม จำนวน 5,680 ราย
- 2) เกษตรกรรายใหม่ จำนวน 2,320 ราย

8.3 เกษตรกรที่ผ่านการฝึกอบรมได้รับปัจจัยการผลิตด้านการเลี้ยงสัตว์ จำนวน 2,900 ราย

## **9. ตัวชี้วัดความสำเร็จของโครงการ**

9.1 แหล่งเรียนรู้ด้านการเลี้ยงสัตว์ได้รับการพัฒนาศักยภาพและความพร้อมสำหรับใช้เป็นสถานที่ถ่ายทอดความรู้และเทคโนโลยีด้านการเลี้ยงสัตว์ ผ่านตามเกณฑ์ชี้วัดไม่น้อยกว่าร้อยละ 80 ของจำนวนแหล่งเรียนรู้ที่เข้าร่วมโครงการ

9.2 เกษตรกรที่ได้รับการฝึกอบรมและถ่ายทอดเทคโนโลยีด้านการเลี้ยงสัตว์ สามารถนำความรู้ไปใช้ประโยชน์ด้านการเลี้ยงสัตว์ ตามเกณฑ์ที่กำหนดได้ไม่น้อยกว่าร้อยละ 70

9.3 เกษตรกรที่ได้รับการสนับสนุนปัจจัยการผลิตด้านการเลี้ยงสัตว์ สามารถนำปัจจัยการผลิตไปประกอบอาชีพเลี้ยงสัตว์ ได้แก่

- 1) เกษตรกรรายเดิม สามารถนำปัจจัยการผลิตไปประกอบการลดต้นทุนการเลี้ยงสัตว์ได้ไม่น้อยกว่าร้อยละ 5 หรือเพิ่มประสิทธิภาพผลผลิตได้มากกว่าร้อยละ 5 ของผลผลิตมาตรฐานกรมปศุสัตว์
- 2) เกษตรกรรายใหม่ สามารถนำปัจจัยการผลิตไปประกอบอาชีพเลี้ยงสัตว์สำหรับการบริโภคหรือจำหน่ายเพื่อสร้างรายได้

## **10. ตัวชี้วัดด้านผลลัพธ์ของโครงการ**

10.1 แหล่งเรียนรู้ด้านการเลี้ยงสัตว์มีองค์ประกอบในด้านการถ่ายทอดความรู้และเทคโนโลยีด้านการเลี้ยงสัตว์ ประกอบด้วย

- 1) เกษตรกรเจ้าของแหล่งเรียนรู้ฯ มีองค์ความรู้ ภูมิปัญญา และประสบการณ์ สามารถถ่ายทอดความรู้และเทคโนโลยีให้แก่เกษตรกรและประชาชนทั่วไป ทั้งในภาคทฤษฎีและภาคปฏิบัติได้
- 2) แหล่งเรียนรู้ด้านการเลี้ยงสัตว์ เป็นสถานที่ตัวอย่างด้านการเลี้ยงสัตว์ เป็นแหล่งสาธิตและฝึกปฏิบัติให้แก่เกษตรกรผู้สนใจ

10.2 เกษตรกรที่ผ่านการฝึกอบรมได้รับการถ่ายทอดความรู้และเทคโนโลยี ทั้งภาคทฤษฎีและปฏิบัติ สามารถนำความรู้ไปประกอบอาชีพเลี้ยงสัตว์ได้



10.3 เกษตรกรที่ผ่านการฝึกอบรมและได้รับการพิจารณาคัดเลือกในการสนับสนุนปัจจัยการผลิตสามารถนำปัจจัยการผลิตไปประกอบอาชีพเลี้ยงสัตว์ ลดต้นทุนหรือเพิ่มประสิทธิภาพผลผลิตปศุสัตว์ได้

## 11. ตัวชี้วัดผลกระทบของโครงการ

11.1 เกษตรกรได้โอกาสในการพัฒนาความรู้และเทคโนโลยีด้านการเลี้ยงสัตว์ สามารถนำไปประกอบอาชีพเลี้ยงสัตว์ ลดต้นทุนและเพิ่มประสิทธิภาพผลผลิตด้านการเลี้ยงสัตว์

11.2 เกษตรกรสามารถประกอบอาชีพเลี้ยงสัตว์เพื่อการบริโภคเป็นการลดค่าใช้จ่าย และสามารถจำหน่ายเพื่อสร้างรายได้แก่ครัวเรือน

11.3 สร้างเกษตรกรรายใหม่เพื่อการประกอบอาชีพเลี้ยงสัตว์ เพิ่มจากเกษตรกรรายเดิม เพื่อลดปัญหาการขาดแคลนเกษตรกรหรือเกษตรกรรายเดิมมีอายุมาก

## 12. การบริหารความเสี่ยงของโครงการ

### 12.1 ความเสี่ยงด้านกลยุทธ์ (Strategic Risk)

ปัจจัยเสี่ยง	กิจกรรมควบคุม/การจัดการความเสี่ยง	ผลผลิต/ผลลัพธ์/ตัวชี้วัด
การกำหนดเป้าประสงค์ของโครงการ	- สื่อสารสร้างความเข้าใจในเป้าประสงค์ของโครงการที่กำหนดแก่บุคลากรที่เกี่ยวข้องทุกระดับ	- บุคลากรเข้าใจเป้าประสงค์ของโครงการอย่างชัดเจน

### 12.2 ความเสี่ยงด้านการดำเนินงาน (Operational Risk)

ปัจจัยเสี่ยง	กิจกรรมควบคุม/การจัดการความเสี่ยง	ผลผลิต/ผลลัพธ์/ตัวชี้วัด
- การกำหนดเป้าหมายไม่สอดคล้องกับศักยภาพพื้นที่	- กำหนดเป้าหมายแหล่งเรียนรู้การเลี้ยงสัตว์ที่มีศักยภาพเหมาะสมในการเป็นต้นแบบของอาชีพเลี้ยงสัตว์	- จำนวนแหล่งเรียนรู้การเลี้ยงสัตว์ที่เหมาะสมในการเป็นต้นแบบอาชีพเลี้ยงสัตว์
- การถ่ายทอดเป้าหมายและแผนการปฏิบัติงานไม่ชัดเจน	- ประชุมชี้แจงแผนปฏิบัติงานทุกขั้นตอนอย่างละเอียด กำหนดผู้รับผิดชอบให้ชัดเจน	- มีแผนปฏิบัติงานที่ละเอียดชัดเจนทุกขั้นตอน
- เกษตรกรไม่ให้ความสำคัญในการนำความรู้จากการฝึกอบรมไปใช้ประโยชน์อย่างจริงจัง	- เจ้าหน้าที่ร่วมกับเจ้าของแหล่งเรียนรู้ฯ ให้คำแนะนำ แนวทางในการนำความรู้ที่ได้จากการฝึกอบรมไปใช้ประโยชน์ด้านการเลี้ยงสัตว์	- ร้อยละของจำนวนเกษตรกรที่ผ่านการฝึกอบรมนำความรู้ไปใช้ประโยชน์ด้านการเลี้ยงสัตว์
- การจัดซื้อปัจจัยการผลิตไม่เป็นไปตามความต้องการของเกษตรกรอย่างแท้จริง	- ประชุมชี้แจงรายละเอียดการสนับสนุนปัจจัยการผลิตและให้เกษตรกรเสนอความต้องการเพื่อนำไปใช้ประโยชน์อย่างแท้จริง	- เกษตรกรได้รับปัจจัยการผลิตที่ตรงตามความต้องการ
- ขาดการติดตาม ให้คำแนะนำของเจ้าหน้าที่อย่างต่อเนื่อง	- จัดทำแผนการติดตาม ให้คำแนะนำอย่างต่อเนื่อง	- รายงานผลการติดตาม ให้คำแนะนำทุกเดือน
- การสรุปและวิเคราะห์ผลการดำเนินงาน	- จัดทำแบบรายงานและสรุปผลการดำเนินงานในเชิงวิเคราะห์	- รายงานสรุปผลการปฏิบัติงานประจำปี

### 12.3 ความเสี่ยงด้านการเงิน (Financial Risk)

ปัจจัยเสี่ยง	กิจกรรมควบคุม/การจัดการความเสี่ยง	ผลผลิต/ผลลัพธ์/ตัวชี้วัด
- รายละเอียดการจัดสรรงบประมาณไม่ชัดเจน	- จัดทำรายละเอียดการจัดสรรงบประมาณให้ชัดเจน	- มีรายละเอียดการจัดสรรงบประมาณชัดเจน

## รายละเอียดเป้าหมายโครงการสร้างและพัฒนาเกษตรกร

ลำดับ ที่	หน่วยงาน	ฝึกอบรมเกษตรกรผ่านแหล่งเรียนรู้								สนับสนุน	
		แหล่งพอเพียง		แหล่งเฉพาะทาง		รวม				ปัจจัยการผลิต	
		แหล่ง	เกษตรกร	แหล่ง	เกษตรกร	แหล่ง	เกษตรกร		รวม	แหล่ง	เกษตรกร (ราย)
					รายเดิม	รายใหม่					
<b>รวม เขต 1-9</b>		<b>76</b>	<b>2,052</b>	<b>214</b>	<b>5,948</b>	<b>290</b>	<b>5,680</b>	<b>2,320</b>	<b>8,000</b>	<b>290</b>	<b>2,900</b>
<b>สนง.ปศข.1</b>		<b>9</b>	<b>243</b>	<b>17</b>	<b>476</b>	<b>26</b>	<b>511</b>	<b>208</b>	<b>719</b>	<b>26</b>	<b>260</b>
1	กรุงเทพฯ	1	27	4	112	5	99	40	139	5	50
2	ชัยนาท	1	27	2	56	3	59	24	83	3	30
3	นนทบุรี	1	27	1	28	2	39	16	55	2	20
4	ปทุมธานี	1	27	1	28	2	39	16	55	2	20
5	ลพบุรี	1	27	4	112	5	99	40	139	5	50
6	สระบุรี	1	27	1	28	2	39	16	55	2	20
7	สิงห์บุรี	1	27	1	28	2	39	16	55	2	20
8	อยุธยา	1	27	2	56	3	59	24	83	3	30
9	อ่างทอง	1	27	1	28	2	39	16	55	2	20
<b>สนง.ปศข.2</b>		<b>8</b>	<b>216</b>	<b>15</b>	<b>420</b>	<b>23</b>	<b>452</b>	<b>184</b>	<b>636</b>	<b>23</b>	<b>230</b>
10	จันทบุรี	1	27	1	28	2	39	16	55	2	20
11	ฉะเชิงเทรา	1	27	3	84	4	79	32	111	4	40
12	ชลบุรี	1	27	3	84	4	79	32	111	4	40
13	ตราด	0	0	3	84	3	60	24	84	3	30
14	นครนายก	1	27	1	28	2	39	16	55	2	20
15	ปราจีนบุรี	1	27	1	28	2	39	16	55	2	20
16	ระยอง	1	27	1	28	2	39	16	55	2	20
17	สมุทรปราการ	1	27	1	28	2	39	16	55	2	20
18	สระแก้ว	1	27	1	28	2	39	16	55	2	20
<b>สนง.ปศข.3</b>		<b>8</b>	<b>216</b>	<b>28</b>	<b>784</b>	<b>36</b>	<b>712</b>	<b>288</b>	<b>1,000</b>	<b>36</b>	<b>360</b>
19	ชัยภูมิ	1	27	5	140	6	119	48	167	6	60
20	นครราชสีมา	1	27	3	84	4	79	32	111	4	40
21	บุรีรัมย์	1	27	5	140	6	119	48	167	6	60
22	ศรีสะเกษ	1	27	4	112	5	99	40	139	5	50
23	สุรินทร์	1	27	2	56	3	59	24	83	3	30
24	อุบลราชธานี	1	27	4	112	5	99	40	139	5	50
25	ยโสธร	1	27	2	56	3	59	24	83	3	30
26	อำนาจเจริญ	1	27	3	84	4	79	32	111	4	40

ลำดับ ที่	หน่วยงาน	ฝึกอบรมเกษตรกรผ่านแหล่งเรียนรู้								สนับสนุน ปัจจัยการผลิต	
		แหล่งฯพอเพียง		แหล่งเฉพาะทาง		รวม					
		แหล่ง	เกษตรกร	แหล่ง	เกษตรกร	แหล่ง	เกษตรกร		รวม	แหล่ง	เกษตรกร (ราย)
					รายเดิม	รายใหม่					
<b>สนง.ปศข.4</b>		<b>12</b>	<b>324</b>	<b>44</b>	<b>1,208</b>	<b>56</b>	<b>1,084</b>	<b>448</b>	<b>1,532</b>	<b>56</b>	<b>560</b>
27	ภาพสินธุ์	1	27	2	56	3	59	24	83	3	30
28	ขอนแก่น	1	27	6	162	7	133	56	189	7	70
29	นครพนม	1	27	6	162	7	133	56	189	7	70
30	มหาสารคาม	1	27	2	56	3	59	24	83	3	30
31	มุกดาหาร	1	27	2	56	3	59	24	83	3	30
32	เลย	1	27	3	84	4	79	32	111	4	40
33	หนองคาย	1	27	3	84	4	79	32	111	4	40
34	สกลนคร	1	27	2	56	3	59	24	83	3	30
35	อุดรธานี	1	27	7	189	8	152	64	216	8	80
36	หนองบัวลำภู	1	27	2	56	3	59	24	83	3	30
37	บึงกาฬ	1	27	4	112	5	99	40	139	5	50
38	ร้อยเอ็ด	1	27	5	135	6	114	48	162	6	60
<b>สนง.ปศข.5</b>		<b>8</b>	<b>216</b>	<b>18</b>	<b>499</b>	<b>26</b>	<b>507</b>	<b>208</b>	<b>715</b>	<b>26</b>	<b>260</b>
39	เขียงราย	1	27	1	28	2	39	16	55	2	20
40	เขียงใหม่	1	27	1	28	2	39	16	55	2	20
41	น่าน	1	27	2	56	3	59	24	83	3	30
42	พะเยา	1	27	4	112	5	99	40	139	5	50
43	แพร่	1	27	1	28	2	39	16	55	2	20
44	แม่ฮ่องสอน	1	27	1	28	2	39	16	55	2	20
45	ลำปาง	1	27	5	135	6	114	48	162	6	60
46	ลำพูน	1	27	3	84	4	79	32	111	4	40
<b>สนง.ปศข.6</b>		<b>9</b>	<b>243</b>	<b>30</b>	<b>830</b>	<b>39</b>	<b>761</b>	<b>312</b>	<b>1,073</b>	<b>39</b>	<b>390</b>
47	กำแพงเพชร	1	27	4	112	5	99	40	139	5	50
48	ตาก	1	27	2	56	3	59	24	83	3	30
49	พิษณุโลก	1	27	5	140	6	119	48	167	6	60
50	พิจิตร	1	27	1	28	2	39	16	55	2	20
51	เพชรบูรณ์	1	27	3	84	4	79	32	111	4	40
52	สุโขทัย	1	27	3	84	4	79	32	111	4	40

ลำดับ ที่	หน่วยงาน	ฝึกอบรมเกษตรกรผ่านแหล่งเรียนรู้								สนับสนุน ปัจจัยการผลิต	
		แหล่งฯพอเพียง		แหล่งเฉพาะทาง		รวม					
		แหล่ง	เกษตรกร	แหล่ง	เกษตรกร	แหล่ง	เกษตรกร		รวม	แหล่ง	เกษตรกร (ราย)
					รายเดิม	รายใหม่					
53	นครสวรรค์	1	27	5	135	6	114	48	162	6	60
54	อุทัยธานี	1	27	5	135	6	114	48	162	6	60
55	อุตรดิตถ์	1	27	2	56	3	59	24	83	3	30
สงนง.ปศข.7		8	216	25	695	33	647	264	911	33	330
56	กาญจนบุรี	1	27	4	112	5	99	40	139	5	50
57	นครปฐม	1	27	5	135	6	114	48	162	6	60
58	ประจวบคีรีขันธ์	1	27	1	28	2	39	16	55	2	20
59	เพชรบุรี	1	27	5	140	6	119	48	167	6	60
60	ราชบุรี	1	27	3	84	4	79	32	111	4	40
61	สมุทรสงคราม	1	27	1	28	2	39	16	55	2	20
62	สมุทรสาคร	1	27	3	84	4	79	32	111	4	40
63	สุพรรณบุรี	1	27	3	84	4	79	32	111	4	40
สงนง.ปศข.8		9	243	22	616	31	611	248	859	31	310
64	กระบี่	1	27	1	28	2	39	16	55	2	20
65	ชุมพร	1	27	2	56	3	59	24	83	3	30
66	นครศรีธรรมราช	1	27	5	140	6	119	48	167	6	60
67	ภูเก็ต	1	27	2	56	3	59	24	83	3	30
68	ระนอง	1	27	2	56	3	59	24	83	3	30
69	สุราษฎร์ธานี	1	27	2	56	3	59	24	83	3	30
70	พังงา	1	27	2	56	3	59	24	83	3	30
71	ตรัง	1	27	2	56	3	59	24	83	3	30
72	พัทลุง	1	27	4	112	5	99	40	139	5	50
สงนง.ปศข.9		5	135	15	420	20	395	160	555	20	200
73	สงขลา	1	27	2	56	3	59	24	83	3	30
74	ยะลา	1	27	5	140	6	119	48	167	6	60
75	นราธิวาส	1	27	3	84	4	79	32	111	4	40
76	ปัตตานี	1	27	2	56	3	59	24	83	3	30
77	สตูล	1	27	3	84	4	79	32	111	4	40

สรุปรายละเอียดการจัดสรรงบประมาณ ปี 2559  
ภายใต้โครงการสร้างและพัฒนาเกษตรกร

หมวดงบประมาณ	หน่วยงาน ดำเนินการ	กิจกรรม	หน่วย	รายละเอียด งบประมาณ
1. ค่าเบี้ยเลี้ยง	1. สนง.ปศข.	ติดตาม ประเมินแหล่งฯ	290 แห่ง	แหล่งละ 60 บาท
	2. สนง.ปศจ.	ติดตาม ประสานงาน	290 แห่ง	แหล่งละ 40 บาท
2. ค่าใช้จ่ายในการ ฝึกอบรม	1. สนง.ปศข.	ประชุมเตรียมความพร้อมเจ้าหน้าที่	104 ราย	230 บาท/ราย
	2. สนง.ปศจ.	ฝึกอบรมเกษตรกร - แหล่งฯพอเพียง 28 คน ต่อแหล่ง - แหล่งฯเฉพาะทาง 27-28 คนต่อแหล่ง	76 แหล่ง 214 แหล่ง	4,760 บาท/แหล่ง 4,760 บาท/แหล่ง
4. ค่าวัสดุน้ำมัน	1. สนง.ปศข.	ติดตาม ประเมินแหล่งเรียนรู้ฯ	290 แห่ง	500 บาท/แหล่ง
	2. สนง.ปศจ.	ติดตาม ประสานงาน	290 แห่ง	500 บาท/แหล่ง
5. ค่าวัสดุการเกษตร	1. สนง.ปศจ.	- พัฒนาความพร้อมศูนย์ฯ	290 แห่ง	1,400 บาท/แหล่ง
		- สนับสนุนการประกอบอาชีพ	2,900 ราย	800 บาท/ราย

**ตัวอย่างการสนับสนุนปัจจัยการผลิต**

**เพื่อการประกอบอาชีพ ลดต้นทุน หรือเพิ่มประสิทธิภาพผลผลิตด้านการเลี้ยงสัตว์**

**สัตว์ปีก**

- พันธุ์สัตว์ปีก
- วัสดุปรับปรุงคอก
- อาหารสัตว์ปีก

**สุกร/แพะ-แกะ/โคเนื้อ/โคนม**

- ถังหมักอาหาร/หญ้า
- แร่ธาตุ

**การประชุมสัมมนา/ฝึกอบรมเกษตรกร**

1. เจ้าหน้าที่ 104 คน (จังหวัดละ 1 คน เขตละ 3 คน)
  - ค่าอาหารกลางวัน 150 บาท/คน
  - ค่าอาหารว่างและเครื่องดื่ม 70 บาท/คน
  - ค่าวัสดุสำนักงาน 10 บาท/คน
  - ค่าวิทยากร 3 รุ่นๆละ 280 บาท รวม 840 บาท
2. เกษตรกร จำนวน 290 ศูนย์ๆละ 4,760 บาท
  - ค่าอาหารกลางวัน 80 บาท/คน
  - ค่าอาหารว่างและเครื่องดื่ม 50 บาท/คน
  - 10 บาท/คน

รายละเอียดการจัดสรรงบประมาณโครงการสร้างและพัฒนาเกษตรกร

ลำดับ ที่	หน่วยงาน	เป้าหมายแหล่งเรียนรู้ฯ (แห่ง)			งบประมาณ (บาท)				
		พอเพียง	เฉพาะทาง	รวม	ค่าเบี้ยเลี้ยง	คชจ.ในการ ฝึกอบรม	ค่าวัสดุน้ำมัน	ค่าวัสดุ การเกษตร	รวม
รวมเขต 1-9		76	214	290	29,000	1,404,320	290,000	2,726,000	4,449,320
สนง.ปศข.1		9	17	26	1,560	2,760	13,000		17,320
1	กรุงเทพมหานคร	1	4	5	200	23,800	2,500	47,000	73,500
2	ชัยนาท	1	2	3	120	14,280	1,500	28,200	44,100
3	นนทบุรี	1	1	2	80	9,520	1,000	18,800	29,400
4	ปทุมธานี	1	1	2	80	9,520	1,000	18,800	29,400
5	ลพบุรี	1	4	5	200	23,800	2,500	47,000	73,500
6	สระบุรี	1	1	2	80	9,520	1,000	18,800	29,400
7	สิงห์บุรี	1	1	2	80	9,520	1,000	18,800	29,400
8	พระนครศรีอยุธยา	1	2	3	120	14,280	1,500	28,200	44,100
9	อ่างทอง	1	1	2	80	9,520	1,000	18,800	29,400
สนง.ปศข.2		8	15	23	1,380	2,760	11,500		15,640
10	จันทบุรี	1	1	2	80	9,520	1,000	18,800	29,400
11	ฉะเชิงเทรา	1	3	4	160	19,040	2,000	37,600	58,800
12	ชลบุรี	1	3	4	160	19,040	2,000	37,600	58,800
13	ตราด	0	3	3	120	14,280	1,500	28,200	44,100
14	นครนายก	1	1	2	80	9,520	1,000	18,800	29,400
15	ปราจีนบุรี	1	1	2	80	9,520	1,000	18,800	29,400
16	ระยอง	1	1	2	80	9,520	1,000	18,800	29,400
17	สมุทรปราการ	1	1	2	80	9,520	1,000	18,800	29,400
18	สระแก้ว	1	1	2	80	9,520	1,000	18,800	29,400
สนง.ปศข.3		8	28	36	2,160	2,530	18,000		22,690
19	ชัยภูมิ	1	5	6	240	28,560	3,000	56,400	88,200
20	นครราชสีมา	1	3	4	160	19,040	2,000	37,600	58,800
21	บุรีรัมย์	1	5	6	240	28,560	3,000	56,400	88,200
22	ศรีสะเกษ	1	4	5	200	23,800	2,500	47,000	73,500
23	สุรินทร์	1	2	3	120	14,280	1,500	28,200	44,100
24	อุบลราชธานี	1	4	5	200	23,800	2,500	47,000	73,500
25	ยโสธร	1	2	3	120	14,280	1,500	28,200	44,100
26	อำนาจเจริญ	1	3	4	160	19,040	2,000	37,600	58,800

ลำดับ ที่	หน่วยงาน	เป้าหมายแหล่งเรียนรู้ฯ (แห่ง)			งบประมาณ (บาท)				
		พอเพียง	เฉพาะทาง	รวม	ค่าเบี้ยเลี้ยง	คชจ.ในการ ฝึกอบรม	ค่าวัสดุน้ำมัน	ค่าวัสดุ การเกษตร	รวม
สนง.ปศข.4		12	44	56	3,360	3,450	28,000		34,810
27	กาฬสินธุ์	1	2	3	120	14,280	1,500	28,200	44,100
28	ขอนแก่น	1	6	7	280	33,320	3,500	65,800	102,900
29	นครพนม	1	6	7	280	33,320	3,500	65,800	102,900
30	มหาสารคาม	1	2	3	120	14,280	1,500	28,200	44,100
31	มุกดาหาร	1	2	3	120	14,280	1,500	28,200	44,100
32	เลย	1	3	4	160	19,040	2,000	37,600	58,800
33	หนองคาย	1	3	4	160	19,040	2,000	37,600	58,800
34	สกลนคร	1	2	3	120	14,280	1,500	28,200	44,100
35	อุดรธานี	1	7	8	320	38,080	4,000	75,200	117,600
36	หนองบัวลำภู	1	2	3	120	14,280	1,500	28,200	44,100
37	บึงกาฬ	1	4	5	200	23,800	2,500	47,000	73,500
38	ร้อยเอ็ด	1	5	6	240	28,560	3,000	56,400	88,200
สนง.ปศข.5		8	18	26	1,560	2,530	13,000		17,090
39	เขียงราย	1	1	2	80	9,520	1,000	18,800	29,400
40	เขียงใหม่	1	1	2	80	9,520	1,000	18,800	29,400
41	น่าน	1	2	3	120	14,280	1,500	28,200	44,100
42	พะเยา	1	4	5	200	23,800	2,500	47,000	73,500
43	แพร่	1	1	2	80	9,520	1,000	18,800	29,400
44	แม่ฮ่องสอน	1	1	2	80	9,520	1,000	18,800	29,400
45	ลำปาง	1	5	6	240	28,560	3,000	56,400	88,200
46	ลำพูน	1	3	4	160	19,040	2,000	37,600	58,800
สนง.ปศข.6		9	30	39	2,340	2,760	19,500		24,600
47	กำแพงเพชร	1	4	5	200	23,800	2,500	47,000	73,500
48	ตาก	1	2	3	120	14,280	1,500	28,200	44,100
49	พิษณุโลก	1	5	6	240	28,560	3,000	56,400	88,200
50	พิจิตร	1	1	2	80	9,520	1,000	18,800	29,400
51	เพชรบูรณ์	1	3	4	160	19,040	2,000	37,600	58,800
52	สุโขทัย	1	3	4	160	19,040	2,000	37,600	58,800
53	นครสวรรค์	1	5	6	240	28,560	3,000	56,400	88,200

ลำดับ ที่	หน่วยงาน	เป้าหมายแหล่งเรียนรู้ฯ (แห่ง)			งบประมาณ (บาท)				
		พอเพียง	เฉพาะทาง	รวม	ค่าเบี้ยเลี้ยง	คชจ.ในการ ฝึกอบรม	ค่าวัสดุน้ำมัน	ค่าวัสดุ การเกษตร	รวม
54	อุทัยธานี	1	5	6	240	28,560	3,000	56,400	88,200
55	อุดรดิตถ์	1	2	3	120	14,280	1,500	28,200	44,100
สนง.ปศข.7		8	25	33	1,980	2,530	16,500		21,010
56	กาญจนบุรี	1	4	5	200	23,800	2,500	47,000	73,500
57	นครปฐม	1	5	6	240	28,560	3,000	56,400	88,200
58	ประจวบคีรีขันธ์	1	1	2	80	9,520	1,000	18,800	29,400
59	เพชรบุรี	1	5	6	240	28,560	3,000	56,400	88,200
60	ราชบุรี	1	3	4	160	19,040	2,000	37,600	58,800
61	สมุทรสงคราม	1	1	2	80	9,520	1,000	18,800	29,400
62	สมุทรสาคร	1	3	4	160	19,040	2,000	37,600	58,800
63	สุพรรณบุรี	1	3	4	160	19,040	2,000	37,600	58,800
สนง.ปศข.8		9	22	31	1,860	2,760	15,500		20,120
64	กระบี่	1	1	2	80	9,520	1,000	18,800	29,400
65	ชุมพร	1	2	3	120	14,280	1,500	28,200	44,100
66	นครศรีธรรมราช	1	5	6	240	28,560	3,000	56,400	88,200
67	ภูเก็ต	1	2	3	120	14,280	1,500	28,200	44,100
68	ระนอง	1	2	3	120	14,280	1,500	28,200	44,100
69	สุราษฎร์ธานี	1	2	3	120	14,280	1,500	28,200	44,100
70	พังงา	1	2	3	120	14,280	1,500	28,200	44,100
71	ตรัง	1	2	3	120	14,280	1,500	28,200	44,100
72	พัทลุง	1	4	5	200	23,800	2,500	47,000	73,500
สนง.ปศข.9		5	15	20	1,200	1,840	10,000		13,040
73	สงขลา	1	2	3	120	14,280	1,500	28,200	44,100
74	ยะลา	1	5	6	240	28,560	3,000	56,400	88,200
75	นราธิวาส	1	3	4	160	19,040	2,000	37,600	58,800
76	ปัตตานี	1	2	3	120	14,280	1,500	28,200	44,100
77	สตูล	1	3	4	160	19,040	2,000	37,600	58,800



## โครงการพัฒนาอาชีพการเลี้ยงสัตว์แบบผสมผสานในเกษตรกรรายย่อย

### 1. หลักการและเหตุผล

กว่าร้อยละ 80 ของเกษตรกรส่วนใหญ่ของประเทศยังจัดอยู่ในกลุ่มที่เรียกว่าเกษตรกรรายย่อย ซึ่งเกษตรกรเหล่านี้มักทำการเกษตรแบบผสมผสาน โดยมีทั้งการเพาะปลูกพืช การเลี้ยงสัตว์และการประมงผสมผสานเข้าด้วยกัน การทำการเกษตรในรูปแบบดังกล่าวมีข้อดีที่สำคัญ คือ ก่อให้เกิดการใช้ปัจจัยการผลิตและผลพลอยได้ร่วมกัน เป็นผลให้เกิดการลดต้นทุนการผลิต ประหยัดค่าใช้จ่าย ลดการพึ่งพาปัจจัยจากภายนอก อย่างไรก็ตามเกษตรกรที่ดำเนินการเลี้ยงสัตว์โดยลำพังคนเดียวอาจไม่สามารถประสบความสำเร็จได้ตามเป้าหมายที่วางไว้ เนื่องจากในกระบวนการผลิตจำเป็นต้องอาศัยความร่วมมือจากเกษตรกรรายอื่นที่ร่วมกันเป็นกลุ่ม เพื่อให้มีการใช้ปัจจัยการผลิต เครื่องมือ อุปกรณ์ที่ใช้แทนแรงงานจากมนุษย์ เนื่องจากปัจจุบันแรงงานภาคการเกษตรเป็นผู้สูงอายุ การรวมสินค้าหรือผลผลิตในการแปรรูป การจำหน่าย หากมีการรวบรวมในปริมาณมากโดยมีการบริหารจัดการที่ดีแล้วโอกาสในการขยายตลาดเพื่อสร้างมูลค่าให้กับผลผลิต นำไปสู่การตลาดที่สอดคล้องกับความต้องการของผู้บริโภคจะสามารถสร้างความมั่นคง มั่นคง ให้แก่เกษตรกรได้อย่างยั่งยืน

ดังนั้น เพื่อให้เกษตรกรสามารถดำเนินการสร้างผลผลิตได้อย่างมีประสิทธิภาพ ภายใต้การลงทุนที่คุ้มค่า สามารถต่อยอดด้านการแปรรูปนำไปสู่ด้านการตลาดที่ตรงตามความต้องการของผู้บริโภคในปริมาณที่เหมาะสม จึงมีความจำเป็นต้องเร่งพัฒนาเกษตรกรให้มีความรู้ เกิดการรวมกลุ่มเกษตรกรเพื่อพัฒนาศักยภาพ สร้างความเข้มแข็ง สร้างเครือข่ายเพื่อเชื่อมโยงผู้มีส่วนได้ส่วนเสียตลอดห่วงโซ่การผลิตและการตลาด โดยมีเป้าหมายสร้างผลผลิตที่มีคุณภาพ มีความปลอดภัย เพื่อสร้างรายได้ให้แก่เกษตรกรผู้เลี้ยงสัตว์ตลอดจนผู้เกี่ยวข้องในกระบวนการผลิตด้านปศุสัตว์ได้อย่างยั่งยืน

### 2. วัตถุประสงค์

- 2.1 เพื่อถ่ายทอดความรู้และเทคโนโลยีด้านการเลี้ยงสัตว์ที่เหมาะสมแก่เกษตรกรรายย่อย
- 2.2 เพื่อส่งเสริมสนับสนุนการประกอบอาชีพและสร้างความเข้มแข็งแก่กลุ่มเกษตรกรเลี้ยงสัตว์
- 2.3 เพื่อสนับสนุนการสร้างและพัฒนาเครือข่ายการผลิตและการตลาดสินค้าปศุสัตว์

### 3. ขอบเขต

คู่มือการปฏิบัติงานนี้ครอบคลุมขั้นตอนการดำเนินการของ กองส่งเสริมและพัฒนาการปศุสัตว์ (กลุ่มโครงการพิเศษ) สำนักงานปศุสัตว์เขต สำนักงานปศุสัตว์จังหวัด สำนักงานปศุสัตว์อำเภอ และ ศูนย์วิจัยและพัฒนาการปศุสัตว์ประจำเขต

#### 3.1 ชั้นเตรียมการ

- 1) กำหนดเป้าหมาย จัดทำแผนการจัดสรรงบประมาณ โดยกองส่งเสริมและพัฒนาการปศุสัตว์ (กลุ่มโครงการพิเศษ)
- 2) คัดเลือกและแจ้งรายชื่อกลุ่มเกษตรกร เครือข่ายเกษตรกร และชมรมเกษตรกรผู้เลี้ยงสัตว์ตามหลักเกณฑ์ที่กำหนด โดย สำนักงานปศุสัตว์จังหวัด
- 3) คัดเลือกเกษตรกรที่มีคุณสมบัติตามเกณฑ์ที่กำหนดเพื่อเข้าร่วมการฝึกอบรม โดยสำนักงานปศุสัตว์อำเภอ

#### 3.2 ชั้นปฏิบัติการ

- 1) ประชุมชี้แจงการดำเนินการ ให้ผู้มีส่วนเกี่ยวข้องทราบ โดย สำนักงานปศุสัตว์เขต สำนักงานปศุสัตว์จังหวัด

2) ฝึกอบรมถ่ายทอดความรู้และเทคโนโลยีด้านการปศุสัตว์ ให้แก่เจ้าหน้าที่สำนักงานปศุสัตว์ เขต สำนักงานปศุสัตว์จังหวัด และสำนักงานปศุสัตว์อำเภอ หลักสูตร “การเพิ่มประสิทธิภาพการเลี้ยงสัตว์” โดยให้ความสำคัญในการลดต้นทุน เพิ่มผลผลิตและมูลค่าสินค้าปศุสัตว์ โดย ศูนย์วิจัยและพัฒนาการปศุสัตว์ประจำเขต

3) ฝึกอบรมถ่ายทอดความรู้และเทคโนโลยีด้านการเลี้ยงสัตว์ ให้แก่ตัวแทนกลุ่มเกษตรกร หลักสูตร “การเพิ่มประสิทธิภาพการเลี้ยงสัตว์” โดยให้ความสำคัญด้านลดต้นทุน เพิ่มผลผลิตปศุสัตว์ และการสำรองเสบียงสัตว์ไว้ใช้กรณีฉุกเฉินหรือจำเป็น โดยสำนักงานปศุสัตว์จังหวัดร่วมกับสำนักงานปศุสัตว์อำเภอ

4) ประชุมสัมมนาผู้นำกลุ่มเกษตรกรผู้เลี้ยงสัตว์ หลักสูตร “การพัฒนาเครือข่ายเกษตรกร” โดยให้ความสำคัญในการเชื่อมโยงระหว่างกลุ่มเกษตรกรผู้เลี้ยงสัตว์ ผู้มีส่วนได้ส่วนเสียในกระบวนการผลิตด้านการปศุสัตว์ ทั้งด้านปัจจัยการผลิต การแปรรูป จนถึงการตลาดตลอดทั้งห่วงโซ่ โดยศูนย์วิจัยและพัฒนาการปศุสัตว์ประจำเขต

5) ฝึกอบรมสมาชิกกลุ่มเกษตรกรผู้เลี้ยงสัตว์ หลักสูตร “การพัฒนาเครือข่ายเกษตรกรรายชนิดสัตว์” โดยให้ความสำคัญในการเชื่อมโยงข้อมูลระหว่างสมาชิกกลุ่มเกษตรกรผู้เลี้ยงสัตว์รายชนิดสัตว์เดียวกัน เพื่อสร้างกระบวนการผลิตให้เป็นระบบเครือข่าย สามารถติดต่อช่วยเหลือเชื่อมโยงข้อมูลซึ่งกันและกัน โดย ศูนย์วิจัยและพัฒนาการปศุสัตว์ประจำเขต

6) ประชุมสัมมนาผู้นำเครือข่ายเกษตรกรรายชนิดสัตว์ เพื่อพัฒนาชมรมผู้เลี้ยงสัตว์ระดับจังหวัด โดยสำนักงานปศุสัตว์จังหวัด

7) สนับสนุนปัจจัยการผลิตเพื่อขับเคลื่อนกิจกรรมในการลดต้นทุน เพิ่มผลผลิต เพื่อสร้างความเข้มแข็งให้แก่กลุ่มเกษตรกรเลี้ยงสัตว์ โดยสำนักงานปศุสัตว์จังหวัด

### 3.3 ขั้นตอนติดตามและประเมินผล

1) ประชุมชี้แจงวิธีการ หลักเกณฑ์การติดตามและประเมินผล โดยสำนักงานปศุสัตว์เขต

2) กำหนดแผนการติดตามและประเมินผล โดยสำนักงานปศุสัตว์เขต ศูนย์วิจัยและพัฒนาการปศุสัตว์ประจำเขต และสำนักงานปศุสัตว์จังหวัด

3) ติดตาม ประเมิน และรายงานผลการประเมิน ให้กรมปศุสัตว์ โดยสำนักงานปศุสัตว์เขต ศูนย์วิจัยและพัฒนาการปศุสัตว์ประจำเขต สำนักงานปศุสัตว์จังหวัด และกองส่งเสริมและพัฒนาการปศุสัตว์ (กลุ่มโครงการพิเศษ)

## 4. นิยามศัพท์

นิยามศัพท์ที่ใช้อธิบายความหมายของคำ เป็นเพียงคำอธิบายเบื้องต้นในส่วนที่เกี่ยวข้องกับโครงการนี้เท่านั้น มิได้หมายความถึงการอธิบายความหมายโดยทั่วไป

**กลุ่มเกษตรกรเลี้ยงสัตว์** หมายความว่า กลุ่มเกษตรกรที่มีการเลี้ยงสัตว์เป็นอาชีพหลัก อาชีพรอง หรืออาชีพเสริม เพื่อการบริโภคหรือจำหน่าย และได้ขึ้นทะเบียนเป็นกลุ่มเกษตรกรผู้เลี้ยงสัตว์ของกรมปศุสัตว์

**กลุ่มเกษตรกรเข้มแข็ง** หมายความว่า กลุ่มเกษตรกรเลี้ยงสัตว์ที่มีการพัฒนาศักยภาพทั้งในด้านโครงสร้าง การบริหารจัดการ การจัดเก็บข้อมูล การดำเนินกิจกรรมให้บรรลุเป้าหมาย และอื่นๆ ผ่านเกณฑ์ตามที่กรมปศุสัตว์กำหนด

**การฝึกอบรมเกษตรกร** หมายความว่า การให้ความรู้ทั้งในภาคทฤษฎีและภาคปฏิบัติแก่เกษตรกร ในเนื้อหาหลักสูตรที่เหมาะสมกับสถานะของเกษตรกร และห้วงเวลาที่เหมาะสม

**การประชุมสัมมนา** หมายความว่า การแสดงความคิดเห็น ข้อเสนอ และคำแนะนำ จากผู้มีส่วนได้ส่วนเสีย โดยภายหลังจากการประชุมสัมมนา จะได้ข้อสรุปจากผลการประชุมสัมมนาในเรื่องที่ต้องการ

**ปัจจัยการผลิต** หมายความว่า วัสดุ อุปกรณ์ พันธุ์สัตว์ พันธุ์พืช เวชภัณฑ์ วัตถุดิบอาหารสัตว์ หรือ อื่นๆ ที่เป็นส่วนประกอบในการเลี้ยงหรือผลิตปศุสัตว์

**เกษตรกรสมาชิกกลุ่มเกษตรกรเลี้ยงสัตว์** หมายความว่า เกษตรกรที่เป็นสมาชิกกลุ่มเกษตรกรเลี้ยง สัตว์ที่ขึ้นทะเบียนกลุ่มเกษตรกรเลี้ยงสัตว์ กรมปศุสัตว์

**ผู้นำกลุ่มเกษตรกรเลี้ยงสัตว์** หมายความว่า ผู้ทำหน้าที่ในการเป็นตัวแทนของกลุ่มเกษตรกรเลี้ยงสัตว์ ที่ขึ้นทะเบียนกับกรมปศุสัตว์ มีส่วนร่วมในการนำพา ส่งเสริม พัฒนากลุ่มให้บรรลุเป้าหมาย

**ลดต้นทุน** หมายความว่า ลดค่าใช้จ่ายในการทำกิจกรรมเลี้ยงสัตว์ เช่น พันธุ์สัตว์ อาหารสัตว์ แรงงาน เลี้ยงสัตว์ เวชภัณฑ์ ค่าสาธารณูปโภค การขนส่ง การแปรรูป การตลาด การบริหารจัดการ เป็นต้น

**เพิ่มประสิทธิภาพการผลิต** หมายความว่า ความสามารถในการเพิ่มผลผลิตด้านปศุสัตว์ในเชิงปริมาณ หรือคุณภาพ เช่น การเพิ่มปริมาณลูกต่อครอก เพิ่มน้ำหนักแรกคลอด เพิ่มอัตราแลกเนื้อ เพิ่มคุณภาพเนื้อ-นม ลดอัตราการตาย เป็นต้น

## 5. หน้าที่ความรับผิดชอบ

**กองส่งเสริมและพัฒนากิจการปศุสัตว์ (กลุ่มโครงการพิเศษ)** มีหน้าที่ จัดทำโครงการเพื่อเสนอขอรับ งบประมาณ จัดทำแผนการดำเนินงาน จัดทำแผนการจัดสรรงบประมาณให้แก่หน่วยงานที่เกี่ยวข้อง

**กองแผนงาน** มีหน้าที่ ควบคุม กำกับ ติดตาม การดำเนินงานให้เป็นไปตามแผนงาน และแผนการใช้ ใช้จ่ายงบประมาณ ให้สอดคล้องเป็นไปตามพระราชบัญญัติงบประมาณ

**กองคลัง** มีหน้าที่ จัดสรรงบประมาณเพื่อเป็นค่าใช้จ่ายในการดำเนินงานให้เป็นไปตามแผนงาน ควบคุม กำกับ ติดตามการใช้จ่ายงบประมาณให้เป็นไปตาม พระราชบัญญัติงบประมาณ




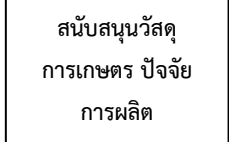

**สำนักงานปศุสัตว์เขต** มีหน้าที่ จัดประชุมชี้แจงรายละเอียดของแผนการดำเนินงานแก่เจ้าหน้าที่ สำนักงานปศุสัตว์จังหวัด ติดตามประเมิน ความเข้มแข็งกลุ่มเกษตรกร และรายงานผลการดำเนินงาน

**สำนักงานปศุสัตว์จังหวัด** มีหน้าที่ คัดเลือกกลุ่มเกษตรกรเลี้ยงสัตว์เพื่อเข้าร่วมโครงการ จัดประชุม ชี้แจงรายละเอียดของแผนการดำเนินงานแก่เจ้าหน้าที่สำนักงานปศุสัตว์อำเภอ จัดฝึกอบรมสมาชิกกลุ่ม เกษตรกรผู้เลี้ยงสัตว์ร่วมกับสำนักงานปศุสัตว์อำเภอ วิเคราะห์ศักยภาพและจัดทำแผนความต้องการในการ พัฒนาสร้างความเข้มแข็งกลุ่มเกษตรกร จัดประชุมพัฒนาชมรมผู้เลี้ยงสัตว์ระดับจังหวัด (เฉพาะจังหวัดที่จัดตั้ง ชมรมผู้เลี้ยงสัตว์ระดับจังหวัดแล้ว) ดังรายละเอียดตามเป้าหมาย สนับสนุนปัจจัยการผลิตแก่กลุ่มเกษตรกรฯ และรายงานผลการดำเนินงานประจำเดือน

**สำนักงานปศุสัตว์อำเภอ** มีหน้าที่ คัดเลือกกลุ่มเกษตรกรผู้เลี้ยงสัตว์เพื่อเข้าร่วมโครงการ ร่วมกับ สำนักงานปศุสัตว์จังหวัดในการฝึกอบรมพัฒนาสร้างความเข้มแข็งกลุ่มเกษตรกรฯ วิเคราะห์ศักยภาพและจัดทำ แผนความต้องการในการพัฒนาสร้างความเข้มแข็งกลุ่มเกษตรกรฯ สนับสนุนปัจจัยการผลิตแก่กลุ่มเกษตรกรฯ และรายงานผลการดำเนินงานประจำเดือน

**ศูนย์วิจัยและพัฒนากิจการปศุสัตว์** มีหน้าที่ จัดฝึกอบรมเจ้าหน้าที่ให้มีความรู้ด้านการลดต้นทุนเพิ่ม ประสิทธิภาพการผลิตด้านปศุสัตว์ ฝึกอบรมพัฒนาผู้นำเครือข่ายรายชนิดสัตว์(แพะ, หมู, ชิวภาพ, ไก่วง) ระดับเขต (เขต 1,3,4,5,6,7,8) ฝึกอบรมสัมมนาสมาชิกกลุ่มเครือข่ายรายชนิดสัตว์(แพะ, หมู, ชิวภาพ, ไก่วง) ติดตามผลการ ดำเนินงานขับเคลื่อนยุทธศาสตร์ด้านการลดต้นทุนโดยการใช้หญ้าหมัก และรายงานผลการปฏิบัติงาน ประจำเดือน

6. Work Flow กระบวนการ

ลำดับ	ผังกระบวนการ	รายละเอียด	ผู้รับผิดชอบ	เป้าหมาย
1		<p>1. จัดทำแผนการดำเนินงาน กำหนดเป้าหมาย แผนดำเนินงาน ตัวชี้วัด</p>	กสส. (กลุ่มโครงการพิเศษ)	77 จังหวัด
2		<p>2. จัดประชุม/ฝึกอบรมเจ้าหน้าที่</p> <p>2.1 สนง.ปศข.ประชุมเจ้าหน้าที่ - จาก สนง.ปศข.เขตละ 3 คน(ยกเว้นเขต 4 จำนวน 4 คน) - จาก สนง.ปศจ.จังหวัดละ 2 คน</p> <p>2.2 สนง.ปศจ. ประชุมเจ้าหน้าที่ ปคอ. 2.3 ศวป.ฝึกอบรมเจ้าหน้าที่ - จาก สนง.ปศข.เขตละ 2 คน - จาก สนง.ปศจ.จังหวัดละ 1 คน - จาก สนง.ปคอ.อำเภอละ 1 คน</p>	สนง.ปศข.  สนง.ปศจ. ศวป.	200 คน  982 คน
3		<p>3. ฝึกอบรมพัฒนาศักยภาพสร้างความเข้มแข็งกลุ่มเกษตรกรเลี้ยงสัตว์</p> <p>3.1 ฝึกอบรมสมาชิกกลุ่มเกษตรกรเลี้ยงสัตว์ เพื่อถ่ายทอดความรู้ด้านการลดต้นทุนหรือเพิ่มผลผลิตด้านปศุสัตว์ - กลุ่มละ 9-10 คน</p> <p>3.2 ฝึกอบรมพัฒนาผู้นำเครือข่ายรายชนิดสัตว์ ระดับเขต (เขต 1,3,4,5,6,7,8) - จากกลุ่มเครือข่ายแพะ,หมู,วัว,ไก่,งวง (จำนวนเป้าหมายตามเอกสารแนบคู่มือ)</p> <p>3.3 ฝึกอบรมสัมมนาขับเคลื่อนเครือข่าย - จากกลุ่มเครือข่ายแพะ,หมู,วัว,ไก่,งวง (จำนวนเป้าหมายตามเอกสารแนบคู่มือ)</p> <p>3.4 ประชุมสัมมนาขับเคลื่อนชมรมผู้เลี้ยงสัตว์ระดับจังหวัด (เขต 1,3,4,5,6,7,8) - จากชมรมผู้เลี้ยงแพะ,หมู,วัว,ไก่,งวง (จำนวนเป้าหมายตามเอกสารแนบคู่มือ)</p>	สนง.ปศจ.  ศวป.  สนง.ปศจ.  สนง.ปศจ.	8,140 คน  9 เครือข่ายๆ ละ 60 คน รวม 540 คน  312 กลุ่มๆละ 20 คน รวม 6,240 คน  50 ชมรมๆ ละ 30 คน รวม 1,500 คน
4		<p>4. สนับสนุนปัจจัยการผลิตสร้างความเข้มแข็งกลุ่มเกษตรกรเลี้ยงสัตว์</p> <p>4.1 สนับสนุนปัจจัยการผลิตในการสร้างความเข้มแข็งกลุ่มเกษตรกรเลี้ยงสัตว์ เป้าหมายลดต้นทุนหรือเพิ่มผลผลิตด้านการปศุสัตว์ - สนับสนุนวัสดุการเกษตรให้กลุ่มเกษตรกร กลุ่มละ 1,000 บาท</p>	สนง.ปศจ./ปคอ.	887 กลุ่ม
5		<p>5. ติดตาม ประเมิน และรายงานผลการดำเนินการ</p> <p>5.1 ติดตามผลการลดต้นทุนการผลิต โดยใช้ถังหมักพืชอาหารสัตว์</p> <p>5.2 รายงานผลดำเนินการประจำเดือน</p> <p>5.3 ประเมินความเข้มแข็งกลุ่มเกษตรกรฯ</p> <p>5.4 ติดตาม นิเทศ ประเมินผล</p> <p>5.5 สรุปผลการดำเนินการ</p>	ศวป.  สนง.ปศจ. สนง.ปศข. กสส./สนง.ปศข. กสส.	143 กลุ่ม  12 เดือน 887 กลุ่ม

## 7. ขั้นตอนการปฏิบัติงาน

7.1 **จัดทำแผนการดำเนินงาน** โดยกองส่งเสริมและพัฒนาการปศุสัตว์ (กลุ่มโครงการพิเศษ) จัดทำโครงการเพื่อเสนอขอรับงบประมาณ จัดทำแผนการดำเนินงาน กำหนดเป้าหมาย แผนการจัดสรรงบประมาณ ให้แก่หน่วยงานที่เกี่ยวข้อง

### 7.2 **เตรียมความพร้อมเจ้าหน้าที่**

7.2.1 สำนักงานปศุสัตว์เขต จัดฝึกอบรมเจ้าหน้าที่ ชี้แจงรายละเอียดแผนการปฏิบัติงาน การติดตามการประเมิน และรายงานผลการดำเนินงานผู้เข้าฝึกอบรมประกอบด้วย

- 1) เจ้าหน้าที่จากสำนักงานปศุสัตว์เขต เขตละ 3 คน (ยกเว้นเขต 4 จำนวน 4 คน)
- 2) เจ้าหน้าที่จากสำนักงานปศุสัตว์จังหวัด จำนวนจังหวัดละ 2 คน

7.2.2 สำนักงานปศุสัตว์จังหวัด จัดประชุมชี้แจงรายละเอียดแผนการปฏิบัติงาน

7.2.3 ศูนย์วิจัยและพัฒนาการปศุสัตว์ประจำเขต จัดฝึกอบรมเจ้าหน้าที่ ถ่ายทอดความรู้ เทคโนโลยีและนวัตกรรมด้านการเลี้ยงสัตว์โดยให้ความสำคัญด้านการลดต้นทุน การเพิ่มประสิทธิภาพและการเพิ่มมูลค่าผลผลิตด้านปศุสัตว์ ผู้เข้าฝึกอบรมประกอบด้วย

- 1) เจ้าหน้าที่จากสำนักงานปศุสัตว์เขต เขตละ 2 คน
- 2) เจ้าหน้าที่จากสำนักงานปศุสัตว์จังหวัด จังหวัดละ 1 คน
- 3) เจ้าหน้าที่จากสำนักงานปศุสัตว์อำเภอ อำเภอละ 1 คน

### 7.3 **ฝึกอบรม ประชุมสัมมนา พัฒนาสร้างความเข้มแข็งกลุ่มเกษตรกรเลี้ยงสัตว์**

7.3.1 สำนักงานปศุสัตว์จังหวัดร่วมกับสำนักงานปศุสัตว์อำเภอ ฝึกอบรมสมาชิกกลุ่มเกษตรกรผู้เลี้ยงสัตว์ ถ่ายทอดความรู้ เทคโนโลยีและนวัตกรรมด้านการเลี้ยงสัตว์โดยให้ความสำคัญด้านการลดต้นทุน การเพิ่มประสิทธิภาพและการเพิ่มมูลค่าผลผลิตด้านปศุสัตว์ เป้าหมายสมาชิกกลุ่มเกษตรกร 9-10 คนต่อกลุ่ม

7.3.2 ศูนย์วิจัยและพัฒนาการปศุสัตว์ประจำเขต ฝึกอบรมผู้นำกลุ่มเครือข่ายรายชนิดสัตว์ (แพะ, หมูชีวภาพ, ไก่วง) ระดับเขต เฉพาะเขต 1,3,4,5,6,7 และเขต 8 จำนวน 9 เครือข่ายละ 60 คน รวม 540 คน ถ่ายทอดความรู้ เทคโนโลยีและนวัตกรรมด้านการเลี้ยงสัตว์โดยให้ความสำคัญด้านการลดต้นทุน การเพิ่มประสิทธิภาพและการเพิ่มมูลค่าผลผลิตด้านปศุสัตว์

7.3.3 ศูนย์วิจัยและพัฒนาการปศุสัตว์ประจำเขต ฝึกอบรมสัมมนาสมาชิกกลุ่มเครือข่ายรายชนิดสัตว์ (แพะ, หมูชีวภาพ, ไก่วง) เฉพาะเขต 1,3,4,5,6,7 และเขต 8 จำนวน 312 กลุ่มละ 20 คน รวม 6,240 คน โดยมีวัตถุประสงค์ในการพัฒนาขับเคลื่อนเครือข่ายให้มีความครอบคลุมทั้งในด้านพื้นที่และด้านกิจกรรมดำเนินการให้ครบวงจรตลอดห่วงโซ่การผลิต

7.4 **สนับสนุนปัจจัยการผลิต**โดยสำนักงานปศุสัตว์จังหวัดและสำนักงานปศุสัตว์อำเภอ สนับสนุนวัสดุอุปกรณ์ที่เป็นปัจจัยการผลิต โดยให้ความสำคัญในการลดต้นทุน เพิ่มประสิทธิภาพและเพิ่มมูลค่าผลผลิตด้านปศุสัตว์ และเป็นไปตามการวิเคราะห์ศักยภาพเพื่อสร้างความเข้มแข็งของกลุ่มเกษตรกรฯ

### 7.5 **ติดตาม ประเมิน และรายงานผลการดำเนินงาน**

7.5.1 กองส่งเสริมและพัฒนาการปศุสัตว์(กลุ่มโครงการพิเศษ) กำหนดรูปแบบการรายงานผลการปฏิบัติงานประจำเดือน เกณฑ์การประเมินผลและตัวชี้วัดความสำเร็จของโครงการฯ ติดตามผลการดำเนินงาน ภาพรวม

7.5.2 สำนักงานปศุสัตว์เขต สำนักงานปศุสัตว์จังหวัด ติดตาม ประเมินและรายงานผลการดำเนินงาน โดยมีขั้นตอนการดำเนินการ ดังนี้

- 1) บันทึกข้อมูลรายละเอียดของผู้เข้ารับการฝึกอบรม ก่อนและภายหลังการฝึกอบรม
- 2) จัดทำแบบประเมินความพึงพอใจต่อกระบวนการจัดการฝึกอบรม

3) บันทึกข้อมูลรายละเอียดของกลุ่มเกษตรกรผู้เลี้ยงสัตว์ ก่อนและภายหลังจากการพัฒนาสร้างความเข้มแข็งกลุ่ม (เดือนพฤศจิกายน 2558 และเดือนสิงหาคม 2559)

4) สรุปและรายงานผลการดำเนินงาน

7.5.3 ศูนย์วิจัยและพัฒนาการปศุสัตว์ จัดทำรายงานผลการติดตามการขับเคลื่อนยุทธศาสตร์การลดต้นทุนการผลิตโดยใช้หญ้าหมัก และรายงานผลการดำเนินการฝึกอบรมถ่ายทอดความรู้ให้แก่เจ้าหน้าที่และเกษตรกร

## 8. ตัวชี้วัดผลผลิตของโครงการ

8.1 เกษตรกรได้รับการฝึกอบรมถ่ายทอดความรู้และเทคโนโลยีด้านการเลี้ยงสัตว์ที่เหมาะสม จำนวน 8,140 ราย

8.2 กลุ่มเกษตรกรผู้เลี้ยงสัตว์ ได้รับการสนับสนุนการประกอบอาชีพและพัฒนาศักยภาพสร้างความเข้มแข็ง จำนวน 887 กลุ่ม

8.3 กลุ่มเกษตรกรผู้เลี้ยงสัตว์ ได้รับการสนับสนุนเพื่อสร้างเครือข่ายรายชนิดสัตว์ (แพะ, หมูชีวภาพ, ไก่ กวาง) จำนวน 312 กลุ่ม 9 เครือข่าย ระดับเขต และพัฒนาชมรมผู้เลี้ยงสัตว์ระดับจังหวัด จำนวน 50 ชมรม

## 9. ตัวชี้วัดความสำเร็จของโครงการ

9.1 เกษตรกรที่ได้รับการฝึกอบรมและถ่ายทอดเทคโนโลยีด้านการเลี้ยงสัตว์ สามารถนำความรู้ไปใช้ประโยชน์ด้านการเลี้ยงสัตว์ ตามเกณฑ์ที่กำหนดได้ไม่น้อยกว่าร้อยละ 70

9.2 กลุ่มเกษตรกรผู้เลี้ยงสัตว์ได้รับการพัฒนาศักยภาพสร้างความเข้มแข็ง ผ่านตามเกณฑ์ชี้วัดไม่น้อยกว่าร้อยละ 80

9.3 กลุ่มเครือข่ายรายชนิดสัตว์ (แพะ, หมูชีวภาพ, ไก่กวาง) และชมรมผู้เลี้ยงสัตว์ระดับจังหวัด มีการขับเคลื่อนสร้างความเข้มแข็งครอบคลุมทุกพื้นที่และมีกิจกรรมดำเนินการครบวงจรตลอดห่วงโซ่การผลิต มีการรายงานผลการประชุมสัมมนาและผลการขับเคลื่อนประจำปี

## 10. ตัวชี้วัดด้านผลลัพธ์ของโครงการ

10.1 เกษตรกรที่ได้รับการฝึกอบรมและถ่ายทอดเทคโนโลยี มีความรู้สามารถด้านการลดต้นทุนเพิ่มประสิทธิภาพและเพิ่มมูลค่าผลผลิตด้านการปศุสัตว์

10.2 กลุ่มเกษตรกรผู้เลี้ยงสัตว์มีการพัฒนาศักยภาพสร้างความเข้มแข็ง สามารถลดต้นทุนด้านการผลิตสัตว์ เพิ่มผลผลิตทั้งในปริมาณและคุณภาพ เพิ่มมูลค่าผลผลิตจากการแปรรูป

10.3 กลุ่มเครือข่ายรายชนิดสัตว์ (แพะ, หมูชีวภาพ, ไก่กวาง) และชมรมผู้เลี้ยงสัตว์ระดับจังหวัด มีการเชื่อมโยงปัจจัยการผลิต ระบบโลจิสติกส์ แปรรูป ไปถึงการตลาดอย่างชัดเจน

## 11. ตัวชี้วัดผลกระทบของโครงการ

11.1. เกษตรกรได้โอกาสในการพัฒนาความรู้และเทคโนโลยีด้านการเลี้ยงสัตว์ สามารถนำไปประกอบอาชีพเลี้ยงสัตว์ ลดต้นทุน เพิ่มประสิทธิภาพและเพิ่มมูลค่าผลผลิตด้านการปศุสัตว์

11.2 กลุ่มเกษตรกรผู้เลี้ยงสัตว์ได้รับการพัฒนาศักยภาพสร้างความเข้มแข็ง สามารถสร้างรายได้เพิ่มขึ้นจากกระบวนการลดต้นทุนการผลิต การแปรรูป และการสร้างระบบการตลาดที่เข้มแข็ง ยั่งยืน

11.3 เครือข่ายเกษตรกรมีโอกาสในการสร้างรายได้อย่างมั่นคง ยั่งยืน จากการเชื่อมโยงปัจจัยการผลิต ระบบโลจิสติกส์ และระบบการตลาดอย่างชัดเจน มีอำนาจในการต่อรองทั้งระบบการผลิตและการตลาด

## 12. การบริหารความเสี่ยงของโครงการ

### 12.1 ความเสี่ยงด้านกลยุทธ์ (Strategic Risk)

ปัจจัยเสี่ยง	กิจกรรมควบคุม/การจัดการความเสี่ยง	ผลผลิต/ผลลัพธ์/ตัวชี้วัด
การกำหนดเป้าประสงค์ของโครงการ	- สื่อสารสร้างความเข้าใจในเป้าประสงค์ของโครงการที่กำหนดแก่บุคลากรที่เกี่ยวข้องทุกระดับ	- บุคลากรเข้าใจเป้าประสงค์ของโครงการอย่างชัดเจน

### 12.2 ความเสี่ยงด้านการดำเนินงาน (Operational Risk)

ปัจจัยเสี่ยง	กิจกรรมควบคุม/การจัดการความเสี่ยง	ผลผลิต/ผลลัพธ์/ตัวชี้วัด
- การกำหนดเป้าหมายกลุ่มเกษตรกรไม่เป็นไปตามความต้องการของพื้นที่	- กำหนดเป้าหมายกลุ่มเกษตรกรผู้เลี้ยงสัตว์ตามความต้องการของพื้นที่	- จำนวนกลุ่มเกษตรกรผู้เลี้ยงสัตว์ที่เหมาะสมต่อความต้องการของพื้นที่
- การถ่ายทอดเป้าหมายและแผนการปฏิบัติงานไม่ชัดเจน	- ประชุมชี้แจงแผนปฏิบัติงานทุกขั้นตอนอย่างละเอียด จัดทำคู่มือการปฏิบัติงาน และกำหนดผู้รับผิดชอบให้ชัดเจน	- มีแผนปฏิบัติงาน แบบรายงาน ประเมินผล ที่มีรายละเอียดชัดเจน
- เกษตรกรไม่ให้ความสำคัญในการนำความรู้จากการฝึกอบรมไปใช้ประโยชน์อย่างจริงจัง	- เจ้าหน้าที่ร่วมกับผู้นำกลุ่มเกษตรกรฯ ให้คำแนะนำ แนวทางในการนำความรู้ที่ได้จากการฝึกอบรมไปใช้ประโยชน์ด้านการเลี้ยงสัตว์	- ร้อยละของจำนวนเกษตรกรที่ผ่านการฝึกอบรมนำความรู้ไปใช้ประโยชน์ด้านการเลี้ยงสัตว์
- การจัดซื้อปัจจัยการผลิตไม่เป็นไปตามความต้องการของเกษตรกรอย่างแท้จริง	- ประชุมชี้แจงรายละเอียดการสนับสนุนปัจจัยการผลิตและให้เกษตรกรเสนอความต้องการเพื่อนำไปใช้ประโยชน์อย่างแท้จริง	- เกษตรกรได้รับปัจจัยการผลิตที่ตรงตามความต้องการ
- เจ้าหน้าที่ไม่ให้ความสำคัญในการสร้างความเข้มแข็งกลุ่มเกษตรกร ขาดการติดตาม ให้คำแนะนำของเจ้าหน้าที่อย่างต่อเนื่อง	- กำหนดเป็นตัวชี้วัดของเจ้าหน้าที่ จัดทำแผนการติดตาม ให้คำแนะนำอย่างต่อเนื่อง	- เกณฑ์การประเมินผลการสร้างความเข้มแข็งกลุ่มเกษตรกร รายงานผลการติดตาม ให้คำแนะนำทุกเดือน
- การสรุปและวิเคราะห์ผลการดำเนินงาน	- จัดทำแบบรายงานและสรุปผลการดำเนินงานในเชิงวิเคราะห์	- รายงานสรุปผลการปฏิบัติงานประจำปี

### ๑๒.๓ ความเสี่ยงด้านการเงิน (Financial Risk)

ปัจจัยเสี่ยง	กิจกรรมควบคุม/การจัดการความเสี่ยง	ผลผลิต/ผลลัพธ์/ตัวชี้วัด
- รายละเอียดการจัดสรรงบประมาณไม่ชัดเจน	- จัดทำรายละเอียดการจัดสรรงบประมาณให้ชัดเจน	- มีรายละเอียดการจัดสรรงบประมาณชัดเจน

รายละเอียดเป้าหมายการดำเนินงาน  
โครงการพัฒนาอาชีพการเลี้ยงสัตว์แบบผสมผสานในเกษตรกรรายย่อย

หน่วยงาน	พัฒนากลุ่มเกษตรกรตามตัวชี้วัด		ขับเคลื่อนยุทธศาสตร์	กลุ่มเครือข่าย					ชมรมระดับจังหวัด			เครือข่ายเกษตรกร	
	(กลุ่ม)	(ราย)		กลุ่ม	แพะ	ไก่วง	หมูหลุม	รวม	ราย	ชมรม	(ราย)	ชนิดสัตว์	เครือข่าย
			กลุ่ม		กลุ่ม	กลุ่ม	กลุ่ม						
รวมเขต 1-9	887	8,140	143	262	40	30	312	6,240	50	1,500		9	540
สงข.ปศข. 1	87	783		23	0	0	23	460	9	270			
ศวป.เขต 1			14									1	60
กรุงเทพมหานคร	13	117	2	4			4	80	1	30	แพะ		
พระนครศรีอยุธยา	16	144	3	2			2	40	1	30	แพะ		
นนทบุรี	6	54	1	3			3	60	1	30	แพะ		
ปทุมธานี	7	63	1	3			3	60	1	30	แพะ		
สระบุรี	13	117	2	1			1	20	1	30	แพะ		
ลพบุรี	11	99	2	4			4	80	1	30	แพะ		
ชัยนาท	8	72	1	3			3	60	1	30	แพะ		
อ่างทอง	7	63	1	2			2	40	1	30	แพะ		
สิงห์บุรี	6	54	1	1			1	20	1	30	แพะ		
สงข.ปศข. 2	70	630		0	0	0	0	0	0	0			
ศวป.เขต 2			13										
ฉะเชิงเทรา	11	99	2				0	0					
ชลบุรี	10	90	2				0	0					
ระยอง	8	72	1				0	0					
จันทบุรี	10	90	2				0	0					
ตราด	5	45	1				0	0					
ปราจีนบุรี	7	63	1				0	0					
นครนายก	4	36	1				0	0					
สมุทรปราการ	6	54	1				0	0					
สระแก้ว	9	81	2				0	0					



หน่วยงาน	พัฒนากลุ่ม เกษตรกรตาม ตัวชี้วัด		ขับเคลื่อน ยุทธศาสตร์	กลุ่มเครือข่าย					ชมรมระดับจังหวัด			เครือข่าย เกษตรกร	
				แพะ	ไก่อว	หมู หลุม	รวม						
	(กลุ่ม)	(ราย)	กลุ่ม	กลุ่ม	กลุ่ม	กลุ่ม	ราย	ชมรม	(ราย)	ชนิดสัตว์	เครือข่าย	(ราย)	
สนง.ปศข. 3	151	1,368		0	20	9	9	180	1	30			
ศพ.เขต 3			21									1	60
นครราชสีมา	32	288	3			2	2	40					
ชัยภูมิ	16	144	3			1	1	20					
บุรีรัมย์	23	216	3			2	2	40					
สุรินทร์	17	153	3			3	3	60	1	30	สุกร		
ศรีสะเกษ	22	198	3				0	0					
อุบลราชธานี	25	225	3				0	0					
ยโสธร	9	81	2				0	0					
อำนาจเจริญ	7	63	1			1	1	20					
สนง.ปศข. 4	171	1,557		0	20	7	27	540	12	360			
ศพ.เขต 4			26									2	120
เลย	14	126	2		3	1	4	80	1	30	ไก่อว		
หนองบัวลำภู	6	54	1		1		1	20	1	30	ไก่อว		
ขอนแก่น	26	234	3		1		1	20	1	30	ไก่อว		
สกลนคร	18	162	3		2	1	3	60	1	30	ไก่อว		
หนองคาย	9	81	2		1		1	20	1	30	ไก่อว		
มุกดาหาร	7	63	1		2	1	3	60	1	30	ไก่อว		
นครพนม	12	117	2		4	1	5	100	2	60	ไก่อว		
กาฬสินธุ์	18	162	3		1		1	20	1	30	ไก่อว		
มหาสารคาม	13	117	2		3	1	4	80	1	30	ไก่อว		
อุดรธานี	20	180	3		1		1	20	1	30	ไก่อว		
บึงกาฬ	8	72	1		1		1	20	1	30	ไก่อว		
ร้อยเอ็ด	20	189	3			2	2	40					

หน่วยงาน	พัฒนาากลุ่ม		ขับเคลื่อนยุทธศาสตร์	กลุ่มเครือข่าย					ชมรมระดับจังหวัด			เครือข่าย	
	เกษตรกรรมตามตัวชี้วัด			แพะ	ไก่วง	หมูหลุม	รวม					เกษตรกรรม	
	(กลุ่ม)	(ราย)	กลุ่ม	กลุ่ม	กลุ่ม	กลุ่ม	ราย	ชมรม	(ราย)	ชนิดสัตว์	เครือข่าย	(ราย)	
สนง.ปศข. 5	103	936		0	0	9	9	180	1	30			
ศวป.เขต 5			16									1	60
เชียงใหม่	25	225	3			2	2	40	1	30	สุกร		
แม่ฮ่องสอน	7	63	1			1	1	20					
ลำพูน	8	72	1			1	1	20					
ลำปาง	13	117	2			1	1	20					
แพร่	8	72	1				0	0					
น่าน	15	135	3			2	2	40					
เชียงราย	18	171	3			2	2	40					
พะเยา	9	81	2				0	0					
สนง.ปศข. 6	93	902		19	0	0	19	380	9	270			
ศวป.เขต 6			18									1	60
พิษณุโลก	9	100	2	1			1	20	1	30	แพะ		
เพชรบูรณ์	11	99	2	4			4	80	1	30	แพะ		
สุโขทัย	9	90	2	2			2	40	1	30	แพะ		
กำแพงเพชร	11	110	2	1			1	20	1	30	แพะ		
ตาก	9	90	2	7			7	140	1	30	แพะ		
อุทัยธานี	8	80	1	1			1	20	1	30	แพะ		
อุตรดิตถ์	9	90	2	1			1	20	1	30	แพะ		
นครสวรรค์	15	135	3	2			2	40	1	30	แพะ		
พิจิตร	12	108	2				0	0	1	30	แพะ		
สนง.ปศข. 7	62	558		38	0	5	43	860	8	240			
ศวป.เขต 7			11									2	120
นครปฐม	7	63	1	3			3	60	1	30	แพะ		
กาญจนบุรี	13	117	2	4		2	6	120	1	30	แพะ		
ราชบุรี	10	90	2	9		3	12	240	1	30	แพะ		
เพชรบุรี	8	72	1	6			6	120	1	30	แพะ		
ประจวบคีรีขันธ์	8	72	1	8			8	160	1	30	แพะ		
สมุทรสาคร	3	27	1	1			1	20	1	30	แพะ		
สมุทรสงคราม	3	27	1	2			2	40	1	30	แพะ		
สุพรรณบุรี	10	90	2	5			5	100	1	30	แพะ		

หน่วยงาน	พัฒนากลุ่ม เกษตรกรตาม ตัวชี้วัด		ขับเคลื่อน ยุทธศาสตร์	กลุ่มเครือข่าย					ชมรมระดับจังหวัด			เครือข่าย เกษตรกร	
				แพะ	ไก่วง	หมู หลุม	รวม						
	(กลุ่ม)	(ราย)	กลุ่ม	กลุ่ม	กลุ่ม	กลุ่ม	ราย	ชมรม	(ราย)	ชนิด สัตว์	เครือข่าย	(ราย)	
สนง.ปศข. 8	94	846		82	0	0	82	1,640	9	270			
ศพ.เขต 8			15									1	60
ภูเก็ต	3	27	1	5			5	100	1	30	แพะ		
กระบี่	8	72	1	17			17	340	1	30	แพะ		
นครศรีธรรมราช	23	207	3	25			25	500	1	30	แพะ		
สุราษฎร์ธานี	18	162	3	4			4	80	1	30	แพะ		
ระนอง	5	45	1	6			6	120	1	30	แพะ		
ชุมพร	8	72	1	4			4	80	1	30	แพะ		
พังงา	8	72	1	9			9	180	1	30	แพะ		
พัทลุง	11	99	2	6			6	120	1	30	แพะ		
ตรัง	10	90	2	6			6	120	1	30	แพะ		
สนง.ปศข. 9	56	560		100	0	0	100	2,000	1	30			
ศพ.เขต 9			9										
สงขลา	16	160	3	30			30	600					
สตูล	7	70	1	12			12	240	1	30	แพะ		
ยะลา	8	80	1	14			14	280					
นราธิวาส	13	130	2	23			23	460					
ปัตตานี	12	120	2	21			21	420					

**สรุปรายละเอียดการจัดสรรงบประมาณ ปี 2559**  
**ภายใต้โครงการพัฒนาอาชีพการเลี้ยงสัตว์แบบผสมผสานในเกษตรกรรายย่อย**

หมวดงบประมาณ	หน่วย ดำเนินงาน	กิจกรรม	หน่วยนับ	รายละเอียด
1. ค่าเบี้ยเลี้ยง ที่ พักและพาหนะ	1. สนง.ปศข.	- ติดตามประเมินผลกลุ่ม	887 กลุ่ม	100 บาท/กลุ่ม
	2. ศวป.	- ติดตามให้คำแนะนำกลุ่ม	143 กลุ่ม	200 บาท/กลุ่ม
	3. สนง.ปศจ.	- พัฒนาความเข้มแข็งกลุ่มตามตัวชี้วัด	887 กลุ่ม	120 บาท/กลุ่ม
2. ค่าใช้จ่ายใน การฝึกอบรม	1. สนง.ปศข.	- ประชุมเพิ่มประสิทธิภาพการปฏิบัติงานของ เจ้าหน้าที่	200 ราย	1,640 บาท/ราย
	2. ศวป.	- ฝึกอบรมถ่ายทอดความรู้แก่เจ้าหน้าที่ หลักสูตร การเพิ่มประสิทธิภาพการเลี้ยงสัตว์	982 ราย	1,640 บาท/ราย
		- ฝึกอบรมผู้นำเกษตรกรกลุ่มเกษตรกรผู้เลี้ยงสัตว์ หลักสูตร การพัฒนาเครือข่ายเกษตรกร	540 ราย (9 เครือข่าย)	600 บาท/ราย
	3. สนง.ปศจ.	- ฝึกอบรมถ่ายทอดความรู้เพื่อแก้ไขปัญหาแก่ เกษตรกร	8,870 ราย	240 บาท/ราย
		- ฝึกอบรมเครือข่ายเกษตรกรกลุ่มเกษตรกรผู้เลี้ยง สัตว์ หลักสูตร การพัฒนาเครือข่ายรายชนิดสัตว์	6,240 ราย (312 กลุ่ม)	150 บาท/ราย
- พัฒนาชมรมระดับจังหวัด		1,500 ราย (50 ชมรม)	500 บาท/ราย	
3. วัสดุสำนักงาน	1. สนง.ปศข.	- เพื่อติดตาม นิเทศ ประเมินผล	887 กลุ่ม	500 บาท/กลุ่ม
	2. ศวป.	- เพื่อติดตาม นิเทศ ประเมินผล	143 กลุ่ม	1,000 บาท/กลุ่ม
	3. สนง.ปศจ.	- เพื่อติดตามพัฒนากลุ่มเกษตรกร	887 กลุ่ม	500 บาท/กลุ่ม
4. วัสดุน้ำมัน	1. สนง.ปศข.	- เพื่อติดตามประเมินผลกลุ่มเกษตรกร	887 กลุ่ม	300 บาท/กลุ่ม
	2. ศวป.	- เพื่อติดตาม นิเทศ ประเมินผล	143 กลุ่ม	500 บาท/กลุ่ม
	3. สนง.ปศจ.	- เพื่อติดตาม ประสานงาน และประเมินกลุ่ม	887 กลุ่ม	500 บาท/กลุ่ม
5. วัสดุการเกษตร	1. สนง.ปศจ.	จัดกิจกรรมในการสร้างความเข้มแข็งกลุ่มเกษตรกร	887 กลุ่ม	1,000 บาท/กลุ่ม

การจัดสรรงบประมาณประจำปี พ.ศ. 2559  
โครงการพัฒนาอาชีพการเลี้ยงสัตว์แบบผสมผสานในเกษตรกรรายย่อย

หน่วยงาน	พัฒนากลุ่มเกษตรกรตามตัวชี้วัด		ขับเคลื่อนยุทธศาสตร์ฯ	กลุ่มเครือข่าย					ชมรมระดับจังหวัด		เครือข่ายเกษตรกร		งบประมาณ (บาท)					
				แพะ	ไก่	หมู	รวม						เบี้ยเลี้ยง	อบรม	วัสดุสำนักงาน	วัสดุน้ำมัน	วัสดุเกษตร	รวม
	กลุ่ม	กลุ่ม	กลุ่ม	กลุ่ม	ราย	ชมรม	(ราย)	เครือข่าย	(ราย)									
สนง.ปศุ. 1	87	783		23	0	0	23	460	9	270			8,700	37,720	43,500	26,100		116,020
ศวป.เขต 1			14								1	60	2,800	196,720	14,000	7,000		220,520
กรุงเทพมหานคร	13	117	2	4			4	80	1	30			1,560	58,200	6,500	6,500	13,000	85,760
พระนครศรีอยุธยา	16	144	3	2			2	40	1	30			1,920	59,400	8,000	8,000	16,000	93,320
นนทบุรี	6	54	1	3			3	60	1	30			720	38,400	3,000	3,000	6,000	51,120
ปทุมธานี	7	63	1	3			3	60	1	30			840	40,800	3,500	3,500	7,000	55,640
สระบุรี	13	117	2	1			1	20	1	30			1,560	49,200	6,500	6,500	13,000	76,760
ลพบุรี	11	99	2	4			4	80	1	30			1,320	53,400	5,500	5,500	11,000	76,720
ชัยนาท	8	72	1	3			3	60	1	30			960	43,200	4,000	4,000	8,000	60,160
อ่างทอง	7	63	1	2			2	40	1	30			840	37,800	3,500	3,500	7,000	52,640
สิงห์บุรี	6	54	1	1			1	20	1	30			720	32,400	3,000	3,000	6,000	45,120

หน่วยงาน	พัฒนากลุ่ม เกษตรกรตาม ตัวชี้วัด		ขับเคลื่อน ยุทธศาสตร์ฯ	กลุ่มเครือข่าย					ชมรมระดับ จังหวัด		เครือข่าย เกษตรกร		งบประมาณ (บาท)					
				แพะ	ไก่ งวง	หมู หลุม	รวม						เบี้ยเลี้ยง	อบรม	วัสดุ สำนักงาน	วัสดุ น้ำมัน	วัสดุ เกษตร	รวม
	(กลุ่ม)	(ราย)	กลุ่ม	กลุ่ม	กลุ่ม	กลุ่ม	ราย	ชมรม	(ราย)	เครือข่าย	(ราย)							
สนง.ปศข. 2	70	630		0	0	0	0	0	0	0			7,000	37,720	35,000	21,000		100,720
ศวป.เขต 2			13										2,600	132,840	13,000	6,500		154,940
ฉะเชิงเทรา	11	99	2				0	0					1,320	26,400	5,500	5,500	11,000	49,720
ชลบุรี	10	90	2				0	0					1,200	24,000	5,000	5,000	10,000	45,200
ระยอง	8	72	1				0	0					960	19,200	4,000	4,000	8,000	36,160
จันทบุรี	10	90	2				0	0					1,200	24,000	5,000	5,000	10,000	45,200
ตราด	5	45	1				0	0					600	12,000	2,500	2,500	5,000	22,600
ปราจีนบุรี	7	63	1				0	0					840	16,800	3,500	3,500	7,000	31,640
นครนายก	4	36	1				0	0					480	9,600	2,000	2,000	4,000	18,080
สมุทรปราการ	6	54	1				0	0					720	14,400	3,000	3,000	6,000	27,120
สระแก้ว	9	81	2				0	0					1,080	21,600	4,500	4,500	9,000	40,680
สนง.ปศข. 3	151	1,368		0	20	9	9	180	1	30			15,100	34,440	75,500	45,300		170,340
ศวป.เขต 3			21								1	60	4,200	300,040	21,000	10,500		335,740
นครราชสีมา	32	288	3			2	2	40					3,840	82,800	16,000	16,000	32,000	150,640

หน่วยงาน	พัฒนากลุ่ม เกษตรกรตาม ตัวชี้วัด		ขับเคลื่อน ยุทธศาสตร์ฯ	กลุ่มเครือข่าย					ชมรมระดับ จังหวัด		เครือข่าย เกษตรกร		งบประมาณ (บาท)					
				แพะ	ไก่ วงง	หมู หลุม	รวม						เบี้ยเลี้ยง	อบรม	วัสดุ สำนักงาน	วัสดุ น้ำมัน	วัสดุ เกษตร	รวม
	(กลุ่ม)	(ราย)	กลุ่ม	กลุ่ม	กลุ่ม	กลุ่ม	ราย	ชมรม	(ราย)	เครือข่าย	(ราย)							
ชัยภูมิ	16	144	3			1	1	20					1,920	41,400	8,000	8,000	16,000	75,320
บุรีรัมย์	23	216	3			2	2	40					2,760	61,200	11,500	11,500	23,000	109,960
สุรินทร์	17	153	3			3	3	60	1	30			2,040	64,800	8,500	8,500	17,000	100,840
ศรีสะเกษ	22	198	3					0	0				2,640	52,800	11,000	11,000	22,000	99,440
อุบลราชธานี	25	225	3					0	0				3,000	60,000	12,500	12,500	25,000	113,000
ยโสธร	9	81	2					0	0				1,080	21,600	4,500	4,500	9,000	40,680
อำนาจเจริญ	7	63	1			1	1	20					840	19,800	3,500	3,500	7,000	34,640
สนง.ปศข. 4	171	1,557		0	20	7	27	540	12	360			17,100	49,200	85,500	51,300		203,100
ศวป.เขต 4			26								2	120	5,200	375,400	26,000	13,000		419,600
เลย	14	126	2		3	1	4	80	1	30			1,680	60,600	7,000	7,000	14,000	90,280
หนองบัวลำภู	6	54	1		1		1	20	1	30			720	32,400	3,000	3,000	6,000	45,120
ขอนแก่น	26	234	3		1		1	20	1	30			3,120	80,400	13,000	13,000	26,000	135,520
สกลนคร	18	162	3		2	1	3	60	1	30			2,160	67,200	9,000	9,000	18,000	105,360
หนองคาย	9	81	2		1		1	20	1	30			1,080	39,600	4,500	4,500	9,000	58,680

หน่วยงาน	พัฒนากลุ่ม เกษตรกรตาม ตัวชี้วัด		ขับเคลื่อน ยุทธศาสตร์ฯ	กลุ่มเครือข่าย					ชมรมระดับ จังหวัด		เครือข่าย เกษตรกร		งบประมาณ (บาท)					
				แพะ	ไก่ งวง	หมู หลุม	รวม						เบี้ยเลี้ยง	อบรม	วัสดุ สำนักงาน	วัสดุ น้ำมัน	วัสดุ เกษตร	รวม
	กลุ่ม	กลุ่ม	กลุ่ม	กลุ่ม	ราย	ชมรม	(ราย)	เครือข่าย	(ราย)									
มุกดาหาร	7	63	1		2	1	3	60	1	30			840	40,800	3,500	3,500	7,000	55,640
นครพนม	12	117	2		4	1	5	100	2	60			1,440	73,800	6,000	6,000	12,000	99,240
กาฬสินธุ์	18	162	3		1		1	20	1	30			2,160	61,200	9,000	9,000	18,000	99,360
มหาสารคาม	13	117	2		3	1	4	80	1	30			1,560	58,200	6,500	6,500	13,000	85,760
อุดรธานี	20	180	3		1		1	20	1	30			2,400	66,000	10,000	10,000	20,000	108,400
บึงกาฬ	8	72	1		1		1	20	1	30			960	37,200	4,000	4,000	8,000	54,160
ร้อยเอ็ด	20	189	3			2	2	40					2,400	54,000	10,000	10,000	20,000	96,400
สนง.ปศข. 5	103	936		0	0	9	9	180	1	30			10,300	34,440	51,500	30,900		127,140
ศวป.เขต 5			16								1	60	3,200	221,320	16,000	8,000		248,520
เชียงใหม่	25	225	3			2	2	40	1	30			3,000	81,000	12,500	12,500	25,000	134,000
แม่ฮ่องสอน	7	63	1			1	1	20					840	19,800	3,500	3,500	7,000	34,640
ลำพูน	8	72	1			1	1	20					960	22,200	4,000	4,000	8,000	39,160
ลำปาง	13	117	2			1	1	20					1,560	34,200	6,500	6,500	13,000	61,760
แพร่	8	72	1				0	0					960	19,200	4,000	4,000	8,000	36,160



หน่วยงาน	พัฒนากลุ่ม เกษตรกรตาม ตัวชี้วัด		ขับเคลื่อน ยุทธศาสตร์ฯ	กลุ่มเครือข่าย					ชมรมระดับ จังหวัด		เครือข่าย เกษตรกร		งบประมาณ (บาท)					
				แพะ	ไก่ วงง	หมู หลุม	รวม						เบี้ยเลี้ยง	อบรม	วัสดุ สำนักงาน	วัสดุน้ำมัน	วัสดุ เกษตร	รวม
	(กลุ่ม)	(ราย)	กลุ่ม	กลุ่ม	กลุ่ม	กลุ่ม	ราย	ชมรม	(ราย)	เครือข่าย	(ราย)							
น่าน	15	135	3			2	2	40					1,800	42,000	7,500	7,500	15,000	73,800
เชียงใหม่	18	171	3			2	2	40					2,160	49,200	9,000	9,000	18,000	87,360
พะเยา	9	81	2					0	0				1,080	21,600	4,500	4,500	9,000	40,680
สนง.ปศข. 6	93	902		19	0	0	19	380	9	270			9,300	37,720	46,500	27,900		121,420
ศวป.เขต 6			18								1	60	3,600	206,560	18,000	9,000		237,160
พิษณุโลก	9	100	2	1			1	20	1	30			1,080	39,600	4,500	4,500	9,000	58,680
เพชรบูรณ์	11	99	2	4			4	80	1	30			1,320	53,400	5,500	5,500	11,000	76,720
สุโขทัย	9	90	2	2			2	40	1	30			1,080	42,600	4,500	4,500	9,000	61,680
กำแพงเพชร	11	110	2	1			1	20	1	30			1,320	44,400	5,500	5,500	11,000	67,720
ตาก	9	90	2	7			7	140	1	30			1,080	57,600	4,500	4,500	9,000	76,680
อุทัยธานี	8	80	1	1			1	20	1	30			960	37,200	4,000	4,000	8,000	54,160
อุตรดิตถ์	9	90	2	1			1	20	1	30			1,080	39,600	4,500	4,500	9,000	58,680
นครสวรรค์	15	135	3	2			2	40	1	30			1,800	57,000	7,500	7,500	15,000	88,800
พิจิตร	12	108	2				0	0	1	30			1,440	43,800	6,000	6,000	12,000	69,240

หน่วยงาน	พัฒนากรกลุ่ม เกษตรกรรมตาม ตัวชี้วัด		ขับเคลื่อน ยุทธศาสตร์ฯ	กลุ่มเครือข่าย					ชมรมระดับ จังหวัด		เครือข่าย เกษตรกรรม		งบประมาณ (บาท)					
				แพะ	ไก่ งวง	หมู หลุม	รวม						เบี้ยเลี้ยง	อบรม	วัสดุ สำนักงาน	วัสดุน้ำมัน	วัสดุ เกษตร	รวม
	(กลุ่ม)	(ราย)	กลุ่ม	กลุ่ม	กลุ่ม	กลุ่ม	ราย	ชมรม	(ราย)	เครือข่าย	(ราย)							
สนง.ปศข. 7	62	558		38	0	5	43	860	8	240			6,200	34,440	31,000	18,600		90,240
ศวป.เขต 7			11								2	120	2,200	190,080	11,000	5,500		208,780
นครปฐม	7	63	1	3			3	60	1	30			840	40,800	3,500	3,500	7,000	55,640
กาญจนบุรี	13	117	2	4		2	6	120	1	30			1,560	64,200	6,500	6,500	13,000	91,760
ราชบุรี	10	90	2	9		3	12	240	1	30			1,200	75,000	5,000	5,000	10,000	96,200
เพชรบุรี	8	72	1	6			6	120	1	30			960	52,200	4,000	4,000	8,000	69,160
ประจวบคีรีขันธ์	8	72	1	8			8	160	1	30			960	58,200	4,000	4,000	8,000	75,160
สมุทรสาคร	3	27	1	1			1	20	1	30			360	25,200	1,500	1,500	3,000	31,560
สมุทรสงคราม	3	27	1	2			2	40	1	30			360	28,200	1,500	1,500	3,000	34,560
สุพรรณบุรี	10	90	2	5			5	100	1	30			1,200	54,000	5,000	5,000	10,000	75,200
สนง.ปศข. 8	94	846		82	0	0	82	1,640	9	270			9,400	37,720	47,000	28,200		122,320
ศวป.เขต 8			15								1	60	3,000	208,200	15,000	7,500		233,700
ภูเก็ต	3	27	1	5			5	100	1	30			360	37,200	1,500	1,500	3,000	43,560
กระบี่	8	72	1	17			17	340	1	30			960	85,200	4,000	4,000	8,000	102,160

หน่วยงาน	พัฒนากรตาม เกษตรกรรม ตัวชี้วัด		ขับเคลื่อน ยุทธศาสตร์ฯ	กลุ่มเครือข่าย					ชมรมระดับ จังหวัด		เครือข่าย เกษตรกร		งบประมาณ (บาท)					
				แพะ	ไก่ วง	หมู หลุม	รวม						เบี้ยเลี้ยง	อบรม	วัสดุ สำนักงาน	วัสดุน้ำมัน	วัสดุ เกษตร	รวม
	(กลุ่ม)	(ราย)	กลุ่ม	กลุ่ม	กลุ่ม	กลุ่ม	ราย	ชมรม	(ราย)	เครือข่าย	(ราย)							
นครศรีธรรมราช	23	207	3	25			25	500	1	30			2,760	145,200	11,500	11,500	23,000	193,960
สุราษฎร์ธานี	18	162	3	4			4	80	1	30			2,160	70,200	9,000	9,000	18,000	108,360
ระนอง	5	45	1	6			6	120	1	30			600	45,000	2,500	2,500	5,000	55,600
ชุมพร	8	72	1	4			4	80	1	30			960	46,200	4,000	4,000	8,000	63,160
พังงา	8	72	1	9			9	180	1	30			960	61,200	4,000	4,000	8,000	78,160
พัทลุง	11	99	2	6			6	120	1	30			1,320	59,400	5,500	5,500	11,000	82,720
ตรัง	10	90	2	6			6	120	1	30			1,200	57,000	5,000	5,000	10,000	78,200
สนง.ปศข. 9	56	560		100	0	0	100	2,000	1	30			5,600	24,600	28,000	16,800		75,000
ศวป.เขต 9			9										1,800	103,320	9,000	4,500		118,620
สงขลา	16	160	3	30			30	600					1,920	128,400	8,000	8,000	16,000	162,320
สตูล	7	70	1	12			12	240	1	30			840	67,800	3,500	3,500	7,000	82,640
ยะลา	8	80	1	14			14	280					960	61,200	4,000	4,000	8,000	78,160
นราธิวาส	13	130	2	23			23	460					1,560	100,200	6,500	6,500	13,000	127,760
ปัตตานี	12	120	2	21			21	420					1,440	91,800	6,000	6,000	12,000	117,240

ภาคผนวก

แบบรายงานผลการดำเนินงาน ปีงบประมาณ พ.ศ. 2559

สนง.ปศจ.

สำนักงานปศุสัตว์จังหวัด \_\_\_\_\_ ประจำปี \_\_\_\_\_ พ.ศ. \_\_\_\_\_

กิจกรรม	หน่วยนับ	เป้าหมาย	ผลการปฏิบัติงาน			ผลการใช้จ่ายงบประมาณ (บาท)		
			เดือนนี้	สะสม	%	เดือนนี้	สะสม	%
<b>๑</b> โครงการสร้างและพัฒนาเกษตรกร								
1. พัฒนาความพร้อมแหล่งเรียนรู้								
1.1 แหล่งเรียนรู้เศรษฐกิจพอเพียง	แห่ง							
1.2 แหล่งเรียนรู้เฉพาะทาง	แห่ง							
2. ฝึกอบรมถ่ายทอดความรู้เกษตรกรผ่านแหล่งเรียนรู้								
2.1 เกษตรกรชาย	ราย							
2.2 เกษตรกรหญิง	ราย							
3. สนับสนุนปัจจัยการผลิตแก่เกษตรกรที่ผ่านการคัดเลือก								
3.1 เกษตรกรรายเดิม	ราย							
3.2 เกษตรกรรายใหม่	ราย							
4. ความพึงพอใจของผู้รับบริการต่อกระบวนการให้บริการของหน่วยงาน	ร้อยละ							
5. ผลการใช้จ่ายงบประมาณ	บาท							
<b>๒</b> โครงการพัฒนาอาชีพการเลี้ยงสัตว์แบบผสมผสานในเกษตรกรรายย่อย								
1. พัฒนากลุ่มเกษตรกร								
1.1 พัฒนาความเข้มแข็งกลุ่มเกษตรกร	กลุ่ม							
1.2 ฝึกอบรมถ่ายทอดความรู้เพื่อแก้ไขปัญหาเกษตรกร								
- เกษตรกรชาย	ราย							
- เกษตรกรหญิง	ราย							
1.3 สนับสนุนปัจจัยการผลิตเพื่อลดต้นทุนและเพิ่มประสิทธิภาพการผลิต	กลุ่ม							
2. พัฒนาเครือข่ายเกษตรกร								
2.1 สัมมนาเครือข่ายเกษตรกรรายชนิดสัตว์	ราย							
2.2 สัมมนาขับเคลื่อนชมรมระดับจังหวัด	ชมรม							
3. ความพึงพอใจของผู้รับบริการต่อกระบวนการให้บริการของหน่วยงาน	ร้อยละ							
4. ผลการใช้จ่ายงบประมาณ	บาท							

หมายเหตุ - ตัดยอดผลงานทุกวันที่ 25 ของทุกเดือน  
 - ส่งทางอีเมลล์ [transfer10@dld.go.th](mailto:transfer10@dld.go.th)  
 - รายงานข้อมูลให้ตรงกับ e-operation

(ลงชื่อ).....ผู้รายงาน

สำนักงานปศุสัตว์เขต \_\_\_\_\_ ประจำเดือน \_\_\_\_\_ พ.ศ. \_\_\_\_\_

กิจกรรม	หน่วย นับ	เป้าหมาย	ผลการปฏิบัติงาน			ผลการใช้จ่ายงบประมาณ (บาท)		
			เดือนนี้	สะสม	%	เดือนนี้	สะสม	%
<b>๑</b> โครงการสร้างและพัฒนาเกษตรกร								
1. ประชุมเตรียมความพร้อมเจ้าหน้าที่	ราย							
2. ติดตาม นิเทศงาน	ครั้ง							
3. ประเมินการพัฒนาคุณภาพแหล่งเรียนรู้ตามตัวชี้วัด	แหล่ง							
4. ผลการใช้จ่ายงบประมาณ	บาท							
<b>๒</b> โครงการพัฒนาอาชีพการเลี้ยงสัตว์แบบผสมผสานในเกษตรกรรายย่อย								
1. ประชุมเตรียมความพร้อมเจ้าหน้าที่	ราย							
2. ติดตาม นิเทศงาน	ครั้ง							
3. ประเมินความเข้มแข็งกลุ่มเกษตรกรตามตัวชี้วัด	กลุ่ม							
4. ผลการใช้จ่ายงบประมาณ	บาท							

หมายเหตุ - ตัดยอดผลงานทุกวันที่ 25 ของทุกเดือน

- ส่งทางอีเมล [transfer10@dld.go.th](mailto:transfer10@dld.go.th)

- รายงานข้อมูลให้ตรงกับ e-operation

(ลงชื่อ).....ผู้รายงาน

แบบรายงานผลการดำเนินงาน ปีงบประมาณ พ.ศ. 2559

ศวป.

ศูนย์วิจัยและพัฒนาการปศุสัตว์ \_\_\_\_\_ ประจำเดือน \_\_\_\_\_ พ.ศ. \_\_\_\_\_

กิจกรรม	หน่วย นับ	เป้าหมาย	ผลการปฏิบัติงาน			ผลการใช้จ่ายงบประมาณ (บาท)		
			เดือนนี้	สะสม	%	เดือนนี้	สะสม	%
❶ โครงการพัฒนาอาชีพการเลี้ยงสัตว์แบบผสมผสานในเกษตรกรรายย่อย								
1. พัฒนากลุ่มเกษตรกร								
1.1 ฝึกอบรมถ่ายทอดความรู้แก่เจ้าหน้าที่	ราย							
1.2 ฝึกอบรมพัฒนาผู้นำเกษตรกรเครือข่าย	ราย							
1.3 ฝึกอบรมสัมมนาขับเคลื่อนเครือข่ายเกษตรกรรายชนิดสัตว์	ราย							
2. ติดตามผลการลดต้นทุนการผลิตโดยใช้ถั่วงอกพืชอาหารสัตว์	กลุ่ม							
3. ผลการใช้จ่ายงบประมาณ	บาท							

หมายเหตุ - ตัดยอดผลงานทุกวันที่ 25 ของทุกเดือน

- ส่งทางอีเมล [transfer10@dld.go.th](mailto:transfer10@dld.go.th)

- รายงานข้อมูลให้ตรงกับ e-operation

(ลงชื่อ).....ผู้รายงาน

แบบประเมินเกษตรกรก่อนเข้ารับการฝึกอบรม

โครงการ

หลักสูตร

ดำเนินการระหว่างวันที่

หน่วยงาน

ข้อมูลพื้นฐานเกษตรกร

1. ชื่อผู้เข้ารับการฝึกอบรม.....
2. เลขประจำตัวประชาชน
3. ที่อยู่ บ้านเลขที่.....หมู่ที่.....ตำบล.....อำเภอ.....จังหวัด.....
4. จบการศึกษาสูงสุด..... 5. อายุ.....ปี 6. ชนิดปศุสัตว์ที่เลี้ยง.....
7. รายได้จากการเลี้ยงสัตว์.....บาทต่อปี
8. รายได้หลังหักค่าใช้จ่ายแล้ว คงเหลือเฉลี่ย.....บาทต่อปี

ข้อมูลก่อนการฝึกอบรม

เรื่องที่ฝึกอบรม	ระดับความรู้				
	มากที่สุด	มาก	ปานกลาง	น้อย	น้อยที่สุด
1. การเลี้ยงสัตว์แบบเศรษฐกิจพอเพียง					
2. การลดต้นทุนการผลิตสัตว์					
3. การควบคุมป้องกันโรคสัตว์					
4. การวางแผนการผลิตสัตว์					
5. การเพิ่มผลผลิตสัตว์					
6. การสร้างมูลค่าเพิ่มจากผลผลิตสัตว์					
7. การจัดการของเสียจากฟาร์มมาใช้ประโยชน์					
8. หลักการคัดเลือกและปรับปรุงพันธุ์สัตว์					
9. การใช้วัตถุดิบในท้องถิ่นเป็นอาหารสัตว์					
10. การจัดการฟาร์มที่ดีและปลอดภัยจากสารเคมี					

การวัดผลระดับความรู้

น้อยที่สุด = คะแนน = 1 น้อย = คะแนน = 2 ปานกลาง = คะแนน = 3  
 มาก = คะแนน = 4 มากที่สุด = คะแนน = 5

หมายเหตุ : สนง.ปศจ. สรूपลงในแบบสรूपผลการประเมินเกษตรกรที่ผ่านการฝึกอบรม ส่งให้กลุ่มโครงการพิเศษ  
 กองส่งเสริมและพัฒนาการปศุสัตว์ ตามแบบฟอร์ม ภายในวันที่ 31 สิงหาคม 2559



แบบประเมินเกษตรกรหลังการฝึกอบรม

โครงการ .....

หลักสูตร .....

ดำเนินการระหว่างวันที่ .....

หน่วยงาน .....

ข้อมูลพื้นฐานเกษตรกร

1. ชื่อผู้เข้ารับการฝึกอบรม.....
2. เลขประจำตัวประชาชน
3. ที่อยู่ บ้านเลขที่..... หมู่ที่..... ตำบล..... อำเภอ..... จังหวัด.....
4. ชนิดสัตว์ที่เลี้ยง.....
5. ต้นทุนที่เกิดจากการเลี้ยงสัตว์ ก่อนเข้ารับการฝึกอบรม โดยเฉลี่ย.....บาทต่อปี
6. ต้นทุนที่เกิดจากการเลี้ยงสัตว์ หลังเข้ารับการฝึกอบรม  เพิ่มขึ้น หรือ  ลดลง โดยเฉลี่ย.....บาทต่อปี
7. รายได้หลังจากหักค่าใช้จ่ายจากการเลี้ยงสัตว์ โดยเฉลี่ย.....บาทต่อปี
8. รายได้หลังจากหักค่าใช้จ่ายจากการเลี้ยงสัตว์  เพิ่มขึ้น หรือ  ลดลง โดยเฉลี่ย.....บาทต่อปี

ข้อมูลด้านการนำความรู้ไปใช้ประโยชน์

เรื่องที่ฝึกอบรม	สามารถนำความรู้ที่ได้รับไปใช้ประโยชน์				
	มากที่สุด	มาก	ปานกลาง	น้อย	น้อยที่สุด
1. การเลี้ยงสัตว์แบบเศรษฐกิจพอเพียง					
2. การลดต้นทุนการผลิตสัตว์					
3. การควบคุมป้องกันโรคสัตว์					
4. การวางแผนการผลิตสัตว์					
5. การเพิ่มผลผลิตสัตว์					
6. การสร้างมูลค่าเพิ่มจากผลผลิตสัตว์					
7. การจัดการของเสียจากฟาร์มมาใช้ประโยชน์					
8. หลักการคัดเลือกและปรับปรุงพันธุ์สัตว์					
9. การใช้วัตถุดิบในท้องถิ่นเป็นอาหารสัตว์					
10. การจัดการฟาร์มที่ดีและปลอดภัยจากสารเคมี					

การวัดผลระดับความรู้

น้อยที่สุด = คะแนน = 1 น้อย = คะแนน = 2 ปานกลาง = คะแนน = 3  
 มาก = คะแนน = 4 มากที่สุด = คะแนน = 5

หมายเหตุ : สนง.ปศจ. สรุปลงในแบบสรุปผลการประเมินเกษตรกรที่ผ่านการฝึกอบรม ส่งให้กลุ่มโครงการพิเศษ  
 กองส่งเสริมและพัฒนาการปศุสัตว์ ตามแบบฟอร์ม ภายในวันที่ 31 สิงหาคม 2559

แบบสรุปผลการประเมินเกษตรกรที่ผ่านการฝึกอบรม  
 โครงการสร้างและพัฒนาเกษตรกร  
 สำนักงานปศุสัตว์จังหวัด.....

ชื่อแหล่งเรียนรู้	เป้าหมาย (ราย)	เพศ (ราย)		ผลการดำเนินการ (ก่อน - หลังฝึกอบรม)				การ นำไปใช้ ประโยชน์	เกษตรกรที่ผ่าน	เกษตรกรที่ผ่าน	ระดับ <i>ความพึงพอใจ</i> ของ เกษตรกรต่อ การฝึกอบรม
				มีความรู้ เพิ่มขึ้น		ไม่มีความรู้ เพิ่มขึ้น			สามารถลดต้นทุน การผลิตได้	สามารถเพิ่ม รายได้	
		ชาย	หญิง	ราย	ร้อยละ	ราย	ร้อยละ	ราย	ร้อยละ	ร้อยละ	

ลงชื่อผู้รายงาน \_\_\_\_\_

แบบรายงานสรุปผลการประเมินเกษตรกรที่ผ่านการฝึกอบรม  
 โครงการพัฒนาอาชีพการเลี้ยงสัตว์แบบผสมผสานในเกษตรกรรายย่อย  
 สำนักงานปศุสัตว์จังหวัด.....

ชื่อกลุ่มเกษตรกร	เป้าหมาย (ราย)	เพศ (ราย)		ผลการดำเนินการ (ก่อน - หลังฝึกอบรม)				การ นำไปใช้ ประโยชน์  ราย	เกษตรกรที่ผ่าน การฝึกอบรม <i>สามารถลดต้นทุน การผลิตได้</i>  ร้อยละ	เกษตรกรที่ผ่าน การฝึกอบรม <i>สามารถเพิ่ม รายได้</i>  ร้อยละ	ระดับ <i>ความ พึงพอใจ</i> ของ เกษตรกรต่อ การฝึกอบรม  ร้อยละ
				มีความรู้ เพิ่มขึ้น		ไม่มีความรู้ เพิ่มขึ้น					
		ชาย	หญิง	ราย	ร้อยละ	ราย	ร้อยละ				

ลงชื่อผู้รายงาน \_\_\_\_\_

แบบสอบถามความพึงพอใจของผู้รับบริการต่อกระบวนการให้บริการของหน่วยงานด้านปศุสัตว์ ปี 2559

ตอนที่ 1 ข้อมูลการใช้บริการจากหน่วยงาน..... ตอบ ณ วันที่ ..... เดือน ..... พ.ศ. ....

1.1 สถานะของผู้ใช้บริการ (ตอบเพียงข้อเดียว)

เกษตรกร  ผู้ประกอบการ  ผู้บริโภคสินค้าปศุสัตว์  บุคลากรกรมปศุสัตว์  อื่นๆ (โปรดระบุ).....

1.2 ท่านได้รับการบริการ..... เมื่อวันที่ ..... จากหน่วยงาน .....

1) ได้รับการข้างต้นถูกต้อง  2) ไม่ได้รับการข้างต้น (หากท่านไม่ได้รับการบริการตามข้อ 1.2 กรุณาเข้าไปตอบแบบสอบถามในตอนี่ 4)

1.3 ท่านขอรับบริการตามข้อ 1.2 โดยช่องทางใด (ให้ตอบเพียงข้อเดียว)

ติดต่อด้วยตนเอง  เจ้าหน้าที่ให้บริการในพื้นที่  โทรศัพท์  โทรสาร  อินเทอร์เน็ต  อื่นๆ(โปรดระบุ).....

ตอนที่ 2 ความคิดเห็นของท่านเกี่ยวกับการให้บริการ

กรุณาทำเครื่องหมาย ✓ ลงในช่องตารางที่ตรงตามความคิดเห็นของท่าน 2 ด้าน คือ 1.ความพึงพอใจ/ไม่พึงพอใจ และ 2. ความสำคัญให้เลือกตอบด้านละ 1 ช่อง

คุณภาพการให้บริการ	ความพึงพอใจต่อการรับบริการ					ความสำคัญ		
	มากที่สุด	มาก	ปานกลาง	น้อย		มาก	ปานกลาง	น้อย
<b>2.1 ด้านคุณภาพของการอบรม/ประชุม/สัมมนา</b>								
1. ได้รับประโยชน์และความรู้ตามเป้าประสงค์ของแต่ละกิจกรรม								
2. วิทยากร/ผู้ดำเนินการ มีความรู้เหมาะสม								
3. หัวข้อฝึกอบรมเหมาะสมกับท่าน								
<b>2.2 ด้านขั้นตอนการให้บริการ</b>								
1. มีการแจ้งกำหนดการก่อนการประชุม								
2. รักษาเวลาเป็นไปตามที่แจ้งในตารางกิจกรรม								
3. มีการประเมินหลังการฝึกอบรม/เปิดโอกาสให้แสดงความคิดเห็น								
<b>2.3 ด้านสิ่งอำนวยความสะดวก</b>								
1. สถานที่จัดประชุมเหมาะสม								
2. เดินทางสะดวก มีป้ายบอกจุดบริการชัดเจน								
3. โสตทัศนอุปกรณ์พร้อม และใช้งานได้ดี								
<b>2.4 ด้านเจ้าหน้าที่ ที่ให้บริการ</b>								
1. มีความเต็มใจในการให้บริการ								
2. มีบุคลิกภาพดี								
3. มีการให้บริการด้วยความสุภาพ								
<b>2.5 ภาพรวมของการให้บริการ</b>								

ตอนที่ 3 ความประทับใจจากการใช้บริการครั้งนี้

1. สิ่งที่ท่านประทับใจจากการใช้บริการ.....

2. สิ่งที่ท่านไม่ประทับใจจากการใช้บริการ.....

ตอนที่ 4 ความต้องการ/ความคาดหวัง และข้อเสนอแนะ (โปรดระบุ).....

.....  
.....  
.....