


# การดำเนินงาน

## ระบบส่งเสริมการเกษตรแบบแปลงใหญ่

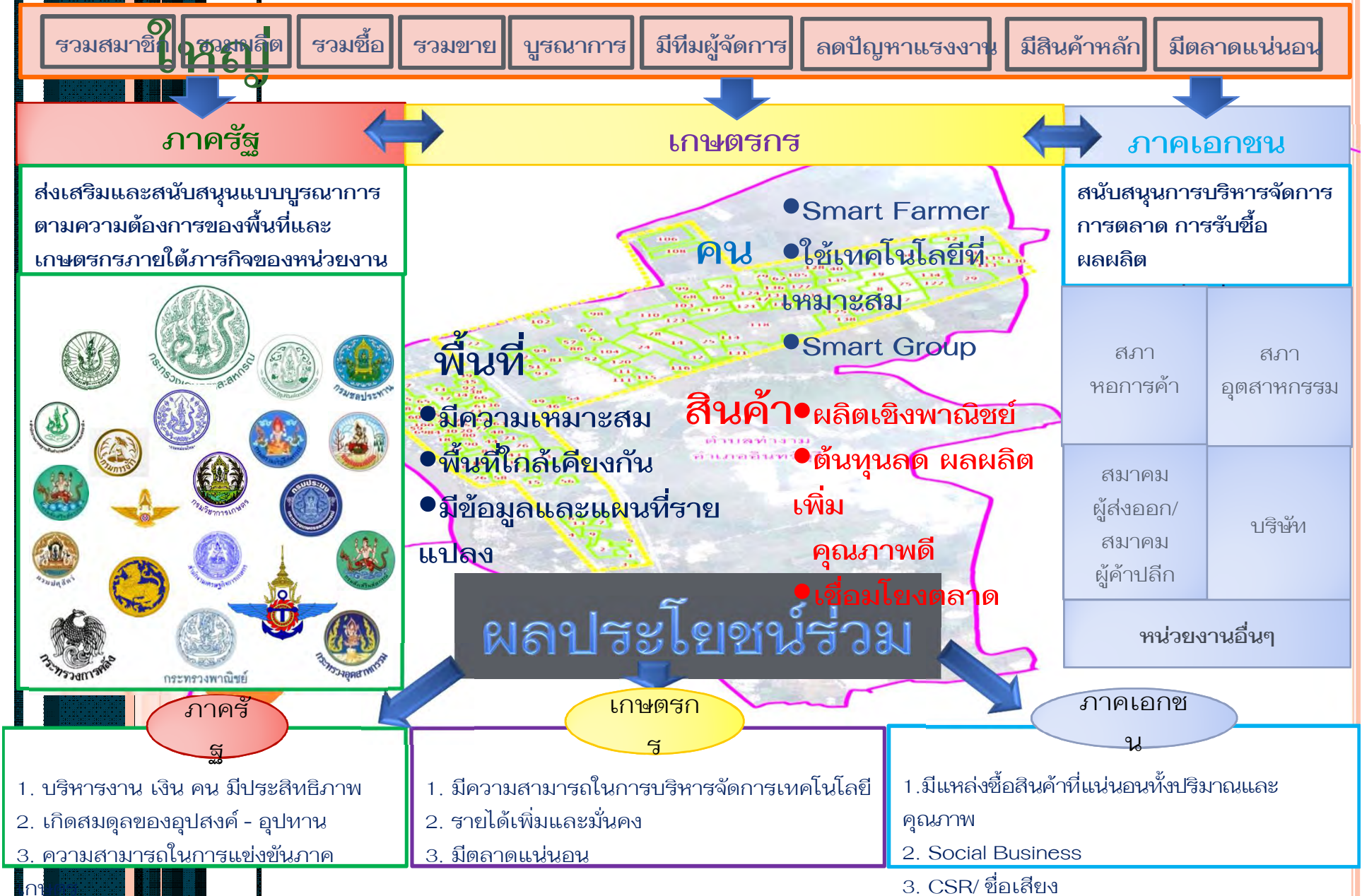


วิลาวัลย์ วงษ์เกษม  
ผู้อำนวยการกลุ่มส่งเสริมพืชเส้นใยและพืชหัว  
กรมส่งเสริมการเกษตร

# แนวคิดการปฏิรูปการเกษตร (รมา.กษ.)



# แนวคิดในการจัดการเกษตรกรรมแปลง





กระทรวงเกษตรและสหกรณ์

# กรณีตัวอย่าง : ปาล์มน้ำมันแปลงใหญ่ประชารัฐ อำเภอสิเกา จังหวัดตรัง

## ภาครัฐ

- สำนักงานเกษตรจังหวัดตรัง**
  1. บริหารจัดการแปลง
  2. พัฒนาเกษตรกร เป็น Smart Farmer
  3. พัฒนาศักยภาพเกษตรกร
  4. จัดฝึกอบรม (งบประมาณ 302,900 บาท)
- สำนักงานตรวจบัญชีสหกรณ์จังหวัดตรัง**

อบรมการจัดทำบัญชีต้นทุนอาชีพ
- ฝ่ายส่งน้ำและบำรุงรักษาที่ 2 ปศ.ภ.สท.น.โครงการชลประทานตรัง**
  1. จัดทำแปลงเรียนรู้การใช้น้ำ
  2. ขุดลอกคลองส่งน้ำและกำจัดวัชพืชหน้าประตูระบายน้ำ (งบประมาณ 525,000 บาท)
- สถานีพัฒนาที่ดินจังหวัดตรัง**
  1. จัดตั้งธนาคารปุ๋ยหมัก
  2. สนับสนุนการปรับปรุงบำรุงดินโดยใช้ ไคโลไมท์และโปแตช
  3. ทาแยมหีรายแปลง (งบประมาณ 573,000 บาท)
- สำนักงานสหกรณ์เขาไม้**

จากนายปุ๋ยเคมีให้แก่สมาชิกในราคาต้นทุน
- ศูนย์วิจัยและพัฒนาการเกษตรจังหวัดตรัง**

สร้างแปลงต้นแบบการจัดการสวนทุเรียน 5 แปลง (งบประมาณ 137,000 บาท)
- สำนักงานเศรษฐกิจการเกษตร เขต 5 สงขลา**

จัดเก็บข้อมูลพื้นฐานรายแปลง
- ธนาคารเพื่อการเกษตรและสหกรณ์การเกษตร**

สนับสนุนสินเชื่อให้สมาชิกแปลงใหญ่ออกเชิ้อร้อยละ 4 ต่อปี
- สำนักงานเกษตรและสหกรณ์จังหวัดตรัง**

สำรวจภาวะเศรษฐกิจครัวเรือนเกษตรกร (งบประมาณ 173,000 บาท)
- อบต.ทะเลสาบเขาไม้แก้ว**

สนับสนุนการประชุมและถ่ายทอดเทคโนโลยี เช่น การประชาสัมพันธ์ เป็นต้น

### ลดต้นทุนการผลิต

**ทำอะไร....**

1. ใช้ปุ๋ยอินทรีย์และปุ๋ยเคมีตามค่าวิเคราะห์ดิน
2. ซื้อปัจจัยการผลิตร่วมกัน

**ได้อะไร....**

ต้นทุนการผลิตลดลง จาก 6,808 บาท/ไร่ เป็น 4,752 บาท/ไร่ (ลดลงร้อยละ 42)

### เพิ่มคุณภาพผลผลิต

**ทำอะไร....**

อบรมและตรวจรับรองการผลิตตามมาตรฐาน RSPO

**ได้อะไร....**

ผลผลิต 100% ได้มาตรฐาน RSPO

### เพิ่มผลผลิต

**ทำอะไร....**

1. ใช้พันธุ์ดี
2. ใช้ปุ๋ยถูกต้องและเหมาะสม

**ได้อะไร....**

ผลผลิตเพิ่ม จาก 3.2 ตันต่อไร่ เป็น 4.2 ตันต่อไร่ (เพิ่มขึ้นร้อยละ 32)

### คน

- สมาชิก 99 ราย
- Smart Farmer 28 ราย
- วิทยากรชุมชน 1 กลุ่ม

### พื้นที่

- ปลูกปาล์มน้ำมัน 2,756.04 ไร่
- เป็นพื้นที่ SA ทั้งหมด
- ปล่อยยอช 182 แปลง
- ในเขตชลประทาน 1,157.62 ไร่

### ทีมผู้จัดการ

- เกษตรอำเภอ นายธีระ วิวัฒน์นันท
- เกษตรตำบล นายชัยนาท คงเชียว
- ประธานวิสาหกิจฯ นายชัยฤทธิ์ ถ้าย่วน
- เกษตรกรต้นแบบ นายวิวัฒน์ ช่างเด็ก

### สินค้า

- ผลผลิต 3.2 ตัน/ไร่
- ต้นทุนการผลิต 6,808 บาท/ไร่
- คุณภาพมาตรฐาน RSPO

### การตลาด

**ทำอะไร....**

1. จัดทำสัญญาซื้อขายล่วงหน้า (Contract Farming) กับบริษัท
2. ซื้อผลผลิตราคาสูงกว่าตลาด 10 - 20 สตางค์ต่อกิโลกรัม

**ได้อะไร....**

1. มีตลาดแน่นอน
2. เกษตรกรมีรายได้เพิ่ม

### การบริหารจัดการ

**ทำอะไร....**

1. วางแผนและบริหารจัดการการผลิต/ปัจจัยการผลิต/การตลาด
2. ร่วมกันบริหารจัดการน้ำ
3. ส่งเสริมอาชีพเสริมรายได้
4. สนับสนุนวิสาหกิจชุมชนปาล์มน้ำมัน

**ได้อะไร....**

1. ผลผลิตออกทั้งปี
2. มีรายได้ต่อเนื่อง
3. มีความมั่นใจในเรื่องราคาและตลาด
4. เกษตรกรมีรายได้เสริมจากการเลี้ยงผึ้ง 50 ราย และเลี้ยงแพะ 1 ราย

### ภาคเอกชน

บริษัท ลำสูง (ประเทศไทย) จำกัด (มหาชน)

#### สนับสนุนด้านการผลิต

1. พัฒนาการผลิตให้ได้มาตรฐาน RSPO (งบประมาณ 650,000บาท)
2. สนับสนุนหะลายปาล์ม และซี้ดเค้กในการผลิตปุ๋ยอินทรีย์พีรี

#### การบริหารจัดการ

1. วางแผนการผลิตให้สอดคล้องกับกำลังการผลิตของโรงงาน
2. วางแผนการเก็บเกี่ยวให้ผลผลิตมีคุณภาพสูง

#### การตลาด

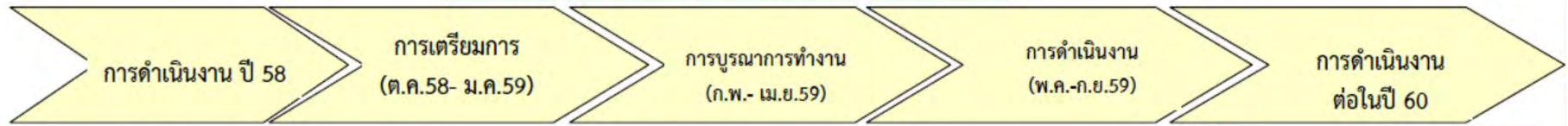
1. ซื้อแบบข้อตกลงล่วงหน้าสูงกว่าราคาตลาด 10 - 20 สตางค์กิโลกรัม
2. ขายปาล์มน้ำมันโดยไม่ตัดคิว (ทางด่วน)

- ประชาารัฐ
- ศักยภาพผู้จัดการแปลง
- ชุมชนเข้มแข็ง
- ตลาดนำการผลิต

## ปัจจัยแห่งความสำเร็จ

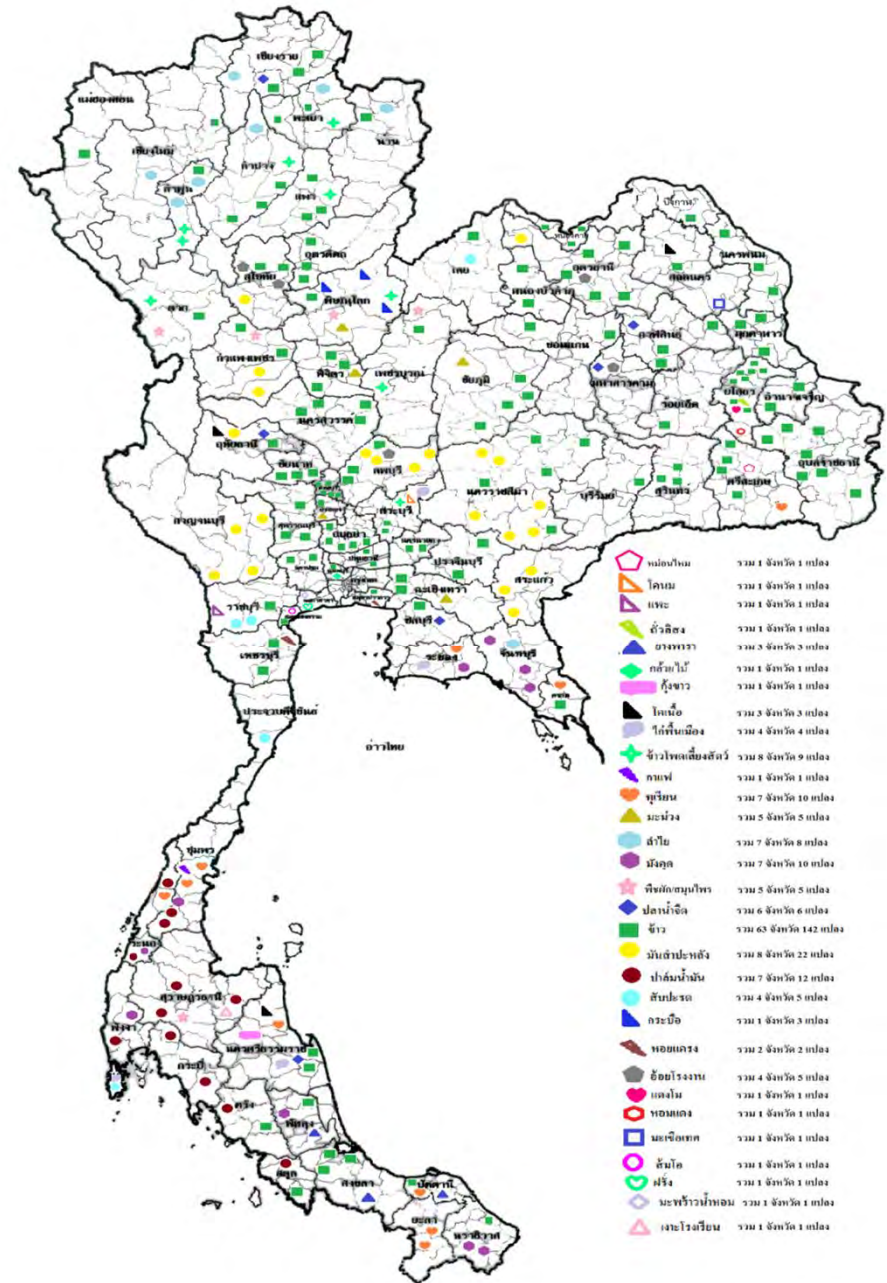


## การดำเนินการส่งเสริมการเกษตรในรูปแบบ



|                             |  |  |  |  |   |
|-----------------------------|--|--|--|--|---|
| กิจกรรมที่ดำเนินงาน         | หน่วยใน กษ. ดำเนินการแปลงใหญ่ของแต่ละหน่วยงาน                                  | <ul style="list-style-type: none"> <li>ทบทวนแปลงเป้าหมาย</li> <li>ปรับกระบวนการทำงาน/จัดทำคู่มือการดำเนินงานแปลงใหญ่ของกระทรวงฯ</li> <li>สร้างการรับรู้/ความเข้าใจผู้ปฏิบัติงานและเกษตรกร</li> </ul> | <ul style="list-style-type: none"> <li>พัฒนาทีมผู้จัดการ</li> <li>บูรณาการการทำงานเข้าปฏิบัติงานในแปลงใหญ่</li> <li>จัดทำข้อมูลในแต่ละแปลงใหญ่</li> <li>รวมกลุ่มเกษตรกร</li> <li>วางแผนพัฒนาการผลิต/การตลาดในแต่ละแปลง</li> <li>เชื่อมโยงแปลงใหญ่ในลักษณะประชารัฐ</li> </ul>                     | <ul style="list-style-type: none"> <li>ดำเนินการผลิต</li> <li>ร่วมกันจัดหาปัจจัยการผลิต</li> <li>ถ่ายทอดเทคโนโลยี/สนับสนุนการผลิต</li> <li>บริหารจัดการผลผลิตการตลาด</li> <li>พัฒนากลุ่มให้มีความเข้มแข็ง</li> </ul>   | <ul style="list-style-type: none"> <li>ขยายผลสู่แปลงใหญ่อื่นๆ (แปลงใหม่)</li> <li>บูรณาการงบประมาณภายในหน่วยงาน กษ.</li> <li>เชื่อมโยงการทำงานลักษณะประชารัฐ</li> </ul>                           |
| ประชาสัมพันธ์ ติดตาม รายงาน |  |  |  |  |   |
| ผล/ความคาดหวัง              | <ul style="list-style-type: none"> <li>มีความหลากหลายและความแตกต่าง</li> </ul> | <ul style="list-style-type: none"> <li>ได้แปลงเป้าหมาย 268 แปลง</li> <li>มีคู่มือการดำเนินงานที่เป็นไปในทิศทางเดียวกันของกระทรวงฯ</li> <li>เจ้าหน้าที่/เกษตรกรยังมีความเข้าใจที่หลากหลาย</li> </ul>  | <ul style="list-style-type: none"> <li>ผู้จัดการมีความเข้าใจในแนวทางการบริหารแปลงและการดำเนินงานลักษณะประชารัฐ</li> <li>หน่วยงานในสังกัด กษ. มีเป้าหมายการทำงานในแปลงใหญ่ร่วมกัน</li> <li>มีฐานข้อมูลแปลงใหญ่ที่เป็นเอกภาพ</li> <li>การเชื่อมโยงภาคเอกชนลงไปสนับสนุนกิจกรรมในแปลงใหญ่</li> </ul> | <ul style="list-style-type: none"> <li>เกิดการผลิตที่มีประสิทธิภาพ (ลดต้นทุน เพิ่มผลผลิต พัฒนาคุณภาพสินค้า และมีตลาดรองรับ)</li> <li>เกษตรกรมีการบริหารจัดการร่วมกัน เป็นกลุ่มที่เข้มแข็ง (การผลิต การตลาด)</li> </ul> | <ul style="list-style-type: none"> <li>เกิดการรวมกลุ่มของเกษตรกรที่มีการผลิตร่วมกัน ลักษณะแปลงใหญ่ในพื้นที่อื่นๆ เพิ่มขึ้น</li> <li>ทุกหน่วยงานมีการบูรณาการงบประมาณในเป้าหมายเดียวกัน</li> </ul> |

พื้นที่'ดำเนินการแปลงใหญ่  
 ในจังหวัด  
 76 จังหวัด  
 9 ประเภท 32 สินค้า  
 596 แปลง



# สินค้าในแปลงใหญ่

ข้อมูล วันที่ 22 สิงหาคม 2559

| ประเภทสินค้า              | จำนวนแปลง  | รวมพื้นที่(ไร่)     | จำนวนเกษตรกร<br>(ราย) |
|---------------------------|------------|---------------------|-----------------------|
| 1 ข้าว                    | 392        | 928,932.00          | 62,540                |
| 2 พืชไร่                  | 71         | 134,780.25          | 8,897                 |
| 3 ไม้ยืนต้น               | 20         | 283,964.54          | 7,751                 |
| 4 ผักสมุนไพร              | 18         | 10,275.50           | 2,338                 |
| 5 ไม้ผล                   | 50         | 57,632.75           | 5,778                 |
| 6 หม่อนไหม                | 3          | 500.00              | 215                   |
| 7 กล้ายไม้                | 1          | 607.25              | 33                    |
| 8 ปศุสัตว์                | 2          | 25,017.75           | 3,638                 |
| 9 ประมง                   | 18         | 28,798.50           | 2,070                 |
| <b>รวม 9 ประเภทสินค้า</b> | <b>596</b> | <b>1,470,508.54</b> | <b>93,260</b>         |
| (32 ชนิดสินค้า)           |            |                     |                       |

ข้าว มันสำปะหลัง ข้าวโพดเลี้ยงสัตว์ สับปะรด ถั่วลิสง อ้อยโรงงาน **หญ้าเนเปียร์** ปาล์มน้ำมัน ยางพารา กาแฟ

ผัก/สมุนไพร แตงโมอินทรีย์ มะเขือเทศ เงาะโรงเรียน ฝรั่ง มะพร้าวน้ำหอม มะม่วง มังคุด ลำไย ส้มโอ หม่อนไหม

กล้ายไม้ **กระบือ** **โคเนื้อ** **โคนม** **ไก่พื้นเมือง** **แพะ** กุ้งขาว ปลาน้ำจืด หอยแครง

## แปลงใหญ่ กรมปศุสัตว์ 14 จังหวัด 24 แปลง

| ที่ | จังหวัด       | จำนวน<br>แปลง | โคเนื้อ    | โคนม                       | แพะ | กระบือ | ไก่ | หมู่นาเนเปียร์ |
|-----|---------------|---------------|------------|----------------------------|-----|--------|-----|----------------|
| 1   | กำแพงเพชร     | 1             | 1          |                            |     |        |     |                |
| 2   | พิษณุโลก      | 4             |            |                            |     | 3      | 1   |                |
| 3   | อุทัยธานี     | 1             | 1 (ต้นแบบ) |                            |     |        |     |                |
| 4   | ขอนแก่น       | 1             | 1          |                            |     |        |     |                |
| 5   | นครราชสีมา    | 6             | 1          | 1<br>(เกษตรกร<br>สมัยใหม่) | 1   | 1      | 1   | 1              |
| 6   | เลย           | 1             | 1          |                            |     |        |     |                |
| 7   | สกลนคร        | 1             | 1          |                            |     |        |     |                |
| 8   | สุรินทร์      | 1             |            |                            |     | 1      |     |                |
| 9   | ชุมพร         | 1             |            |                            | 1   |        |     |                |
| 10  | ภูเก็ต        | 1             |            |                            |     |        | 1   |                |
| 11  | นครศรีธรรมราช | 2             | 1          |                            | 1   |        |     |                |
| 12  | ระยอง         | 1             |            |                            |     |        | 1   |                |
| 13  | ราชบุรี       | 1             |            |                            | 1   |        |     |                |
| 14  | สระบุรี       | 2             | 1 (ต้นแบบ) |                            |     |        | 1   |                |



## สรุปข้อมูลพื้นที่และสินค้า ในส่วนของกรมปศุสัตว์

| ลำดับ | จังหวัด    | สินค้า  |                   |                    |         |                   |  |         |                   |                    |                   |                   |                    |  |                   |                    |
|-------|------------|---|-------------------|--------------------|---------|-------------------|--|---------|-------------------|--------------------|-------------------|-------------------|--------------------|--|-------------------|--------------------|
|       |            | โคเนื้อ   |                   |                    | โคนม    |                   |  | แพะ     |                   |                    | กระบือ            |                   |                    | ไก่                                    |                   |                    |
|       |            | ที่อยู่   | ขนาดพื้นที่ (ไร่) | จำนวนเกษตรกร (ราย) | ที่อยู่ | ขนาดพื้นที่ (ไร่) | จำนวนเกษตรกร (ราย)                             | ที่อยู่ | ขนาดพื้นที่ (ไร่) | จำนวนเกษตรกร (ราย) | ที่อยู่           | ขนาดพื้นที่ (ไร่) | จำนวนเกษตรกร (ราย) | ที่อยู่                                | ขนาดพื้นที่ (ไร่) | จำนวนเกษตรกร (ราย) |
| 1     | กำแพงเพชร  | ต.หินดาด<br>อ.ปางศิลาทอง  | 1,000             | 283                |         |                   |  |         |                   |                    |                   |                   |                    |  |                   |                    |
| 2     | ขอนแก่น    | ม.3,4,5,7,9,10,11ต.ข้าวเรียง<br>ม.3,5,8,10<br>ต.หนองเสาเล้า ม.2,4<br>ต.นาเพียง<br>อ.ชุมแพ |                   | 50                 |         |                   |  |         |                   |                    |                   |                   |                    |  |                   |                    |
| 3     | ชุมพร      |   |                   |                    |         |                   | อ.หลังสวน<br>อ.ท่าแซะ<br>อ.ทุ่งตะโก<br>อ.ปะทิว |         |                   |                    |                   |                   |                    |  |                   |                    |
| 4     | นครราชสีมา |   |                   |                    |         |                   |  |         |                   |                    | อ.คง<br>อ.บัวใหญ่ | 2,454             | 619                |  |                   |                    |
| 5     | นครราชสีมา | อ.ด่านขุนทด<br>อ.โนนไทย<br>อ.เทพารักษ์  | 1,855             | 281                |         |                   |  |         |                   |                    |                   |                   |                    |  |                   |                    |
| 6     | นครราชสีมา | อ.ปากช่อง   |                   |                    |         |                   |  |         |                   |                    |                   |                   |                    |  |                   |                    |
| 7     | นครราชสีมา |   |                   |                    |         |                   |  |         |                   |                    |                   |                   |                    | อ.ปักธงชัย<br>อ.วังน้ำเขียว<br>อ.เมือง | 630               | 110                |
| 8     | นครราชสีมา |   |                   |                    |         |                   | อ.สีคิ้ว<br>อ.ปากช่อง<br>อ.ด่านขุนทด           | 1,028   | 120               |                    |                   |                   |                    |  |                   |                    |





# ความเป็นมาและองค์ประกอบ

มติ ครม. เมื่อวันที่ 15 ธ.ค.58  
รับทราบการแต่งตั้ง กกก. ภาครัฐ  
และภาคเอกชน เพื่อขับเคลื่อน  
เศรษฐกิจของประเทศ

## คณะกรรมการภาครัฐและเอกชนเพื่อ ขับเคลื่อนเศรษฐกิจของประเทศ (คณะกรรมการสานพลังประชารัฐ)

รองนายกฯ (นายสมคิด จาตุศรีพิทักษ์) : ประธาน  
นายอิสรระ ว่องกุศลกิจ (บจก. น้ำตาลมิตรผล) ประธาน กกก.ร่วม  
หัวหน้าทีมภาครัฐและหัวหน้าทีมภาคเอกชน 12 ชุด : กรรมการ



หมายเหตุ : D (value driver) ตัวขับเคลื่อน, E (enable factors) ปัจจัยสนับสนุน

# D6. คณะทำงานการพัฒนาการเกษตรสมัยใหม่

## ภาครัฐ

|                    |                |                            |
|--------------------|----------------|----------------------------|
| พลเอกฉัตรชัย       | สาริกัลยะ      | รมว. กษ.(หัวหน้าทีมภาครัฐ) |
| ดร. สุวิทย์        | เมษิน ตรีย์    | รมช. พณ.                   |
| นายสมพล            | เกียรติไพบูลย์ | ประธานที่ปรึกษา รมว. พณ.   |
| ดร. ทวีศักดิ์      | กอนันตกุล      | สวทช.                      |
| น.ส. วิบูลย์ลักษณ์ | ร่วมรักษ์      | อธิบดีกรมการค้าภายใน       |
| รศ. ดร. ศรเทพ      | ธัมวาสร        | มหาวิทยาลัยเกษตรศาสตร์     |

คณะทำงานย่อย 5 กลุ่ม ประกอบด้วย

- พืช
- สัตว์บกเล็ก (ไก่ สุกร)
- สัตว์บกใหญ่ (โคเนื้อ โคนม)
- สัตว์น้ำ
- สินค้าเกษตรสร้างรายได้เร็ว (Cash Crop)



## ภาคเอกชน



|                |                |   |
|----------------|----------------|---|
| นายอิสระ       | ว่องกุลกิจ     | บมจ. น้ำตาลมิตรผล (หัวหน้าทีมภาคเอกชน)                  |
| นายอดิเรก      | ศรีประทักษ์    | บมจ. เจริญโภคภัณฑ์อาหาร                                 |
| นายพจน์        | อร่ามวัฒนานนท์ | สภาหอการค้าแห่งประเทศไทย / บจ. เวสส แอนด์ โก ยูนิเวอร์ส |
| นายศุภชัย      | เจียรนวนนท์    | บมจ. ทู คอรัปอเรชั่น จำกัด                              |
| นายเชาวลิต     | เอกบุตร        | บมจ. ปูนซิเมนต์ไทย จำกัด                                |
| นายชูศักดิ์    | ชื่นประโยชน์   | สภาหอการค้าแห่งประเทศไทย / บจ. กำแพงแสนคอมเมอ์เชียล     |
| ดร. นิพนธ์     | พั้วพงศกร      | สถาบันวิจัยเพื่อการพัฒนาประเทศไทย                       |
| นายวันัส       | แต่ไพสิฐพงษ์   | บมจ. เบทาโกร  |
| นายธีรพงศ์     | จันศิริ        | บมจ. ไทยยูเนี่ยน กรุ๊ป                                  |
| นายบรรเทิง     | ว่องกุลกิจ     | บจ. น้ำตาลมิตรผล  |
| นายประสิทธิ์   | ดำรงชิตานนท์   | บจ. ซี.พี. อินเตอร์เทรด                                 |
| นายสมัย        | ลีสกุล         | บจ. อาเซียนโปแตสเซียม                                   |
| นายปณต         | สิริวัฒนภักดี  | บมจ. ยูนิเวนเจอร์                                       |
| ทพ. พงษ์ศักดิ์ | เกิดวงศ์บัณฑิต | บจ. วงศ์บัณฑิต  |
| นายพฤดี        | เกิดชูชื่น     | บจ. แดรี่โฮม  |
| นายอดุลย์      | เกิดวังตาล     | สมาคมผู้เลี้ยงโคนมไทยไฮลสไต้หวัน ฟรีเซียน (ส.ท.ส.)      |

# กรอบการทำงาน D6.การพัฒนาการเกษตรสมัยใหม่

## เป้าหมาย

ลดการเหลื่อมล้ำ  
ระหว่างภาคเกษตร และ  
นอกภาคเกษตร

พัฒนาเกษตรกร ให้เป็น  
Smart Farmer และ  
SME เกษตร

เพิ่มขีดความสามารถใน  
การแข่งขันภาคเกษตร

## แผนงานระยะสั้น (6 เดือน)

1. พัฒนาสหกรณ์การเกษตรต้นแบบ  
ให้เป็น Smart SME เกษตร

2. พัฒนาเกษตรแปลงใหญ่  
(ขนาดแปลงที่เหมาะสมเชิงเศรษฐกิจ)

3. สินค้าเกษตรสร้างรายได้เร็ว (Cash Crop)

## แผนงานระยะกลาง-ยาว (1 ปีขึ้นไป)

4. ผลักดันงานวิจัย พัฒนาเทคโนโลยีและ  
นวัตกรรมการเกษตร

5. นำเทคโนโลยีสารสนเทศ และการสื่อสาร  
มาพัฒนา Application เพื่อการเกษตร และ  
ทะเบียนเกษตรกร

## กลุ่ม Cluster

อาชีพหลัก

พืช

สัตว์บก  
ขนาดเล็ก

สัตว์บก  
ขนาดใหญ่

สัตว์น้ำ  
ประมง

สินค้ารายได้เร็ว

การทำ อาชีพ  
เสริม

## สรุปแปลงเกษตรสมัยใหม่ (28 สค 59)

| สินค้า                        | จำนวน<br>แปลง | แปลงเดิม |          |             |  | แปลงเพิ่มเติม           | แปลงในอนาคต                     |
|-------------------------------|---------------|----------|----------|-------------|--|-------------------------|---------------------------------|
|                               |               | รวม      | ผ่านอนุฯ | ไม่ผ่านอนุฯ | จังหวัด<br>ที่ยังไม่ผ่าน                       |                         |                                 |
| 1. ข้าว                       | 13            | 13       | 9        | 4           | พิษณุโลก/อุบล(3)                               |                         |                                 |
| 2. มันสำปะหลัง                | 3             | 2        | 2        |             |  |                         |                                 |
| 3. อ้อยโรงงาน                 | 8             | 4        | 4        |             |  |                         | 4                               |
| 4. ข้าวโพดเลี้ยงสัตว์         | 4             | 4        | 4        |             |  |                         |                                 |
| 5. ผัก ผลไม้<br>สมุนไพร หม่อน | 14            | 11       | 6        | 5           | น่าน(หม่อน)<br>นครปฐม เพชรบุรี<br>พังงา สกลนคร | 1(นนทบุรี)              | 2 (ผ่านอนุฯ 1<br>แปลง ลำไยน่าน) |
| 6. กุ้งขาว                    | 10            | 6        | 2        | 4           | จันทบุรี(2) ตราด(2)                            | 3 [ปราจีน<br>(2)นครปฐม] |                                 |
| 7. โคเนื้อ โคนม               | 11            | 1        |          | 1           | สระบุรี  |                         | 20                              |
| 8. ปลา                        | 2             | 2        | 2        |             |  | 1(ฉะเชิงเทรา)           |                                 |
| รวม                           | 64            | 43       | 29       | 14          |  | 5                       | 16                              |

## การสนับสนุน

- สินเชื่อดอกเบี้ยวงเงินกลุ่มละ 5 ล้านบาทจาก ธ.ก.ส.อัตราดอกเบี้ยร้อยละ 0.01 ระยะเวลา 3 ปี
- สนับสนุนด้านวิชาการจากหน่วยงานต่าง ๆ ตามภารกิจ เช่น การวิเคราะห์ดินจากกรมพัฒนาที่ดิน พัฒนาผู้จัดการแปลงจากกรมส่งเสริมการเกษตร ระบบน้ำจากกรมชลประทาน เป็นต้น





## งานที่ขอความร่วมมือ

- การจัดทำ การวิเคราะห์และสถานการณ์ในแปลงใหญ่ 1 แผ่น
- การรายงานข้อมูลพื้นฐานและความก้าวหน้าของแปลงใหญ่ แบบ online ที่ <http://bigfarm.doae.go.th> ควรใช้ระบบ google chrome  
ชื่อ ผู้ใช้ D0000 รหัสผ่าน D0000 (ดูข้อมูล)  
ผู้ใช้ D9903 รหัสผ่าน D9903 (ผู้บันทึก)
- การนำเสนอแปลงใหญ่เข้าสู่ระบบในกระทรวงเกษตรและสหกรณ์ โดยนำเสนอข้อมูลแปลงใหญ่แต่ละแปลง ผ่านคณะกรรมการพัฒนาการเกษตรและสหกรณ์ของจังหวัดรับรอง และส่งเรื่องแจ้งกรมส่งเสริมการเกษตร (เร่งในส่วนขอของเกษตรสมัยใหม่)
- หากต้องการขอสินเชื่อ ต้องมีการรวมกลุ่ม